



INFORME DE GESTIÓN 2013 COORDINACIÓN DE INVESTIGACIONES

Thais Maingon

En este informe se presentan los resultados de la gestión de la investigación realizada durante el año 2013. En el transcurso de este año, al igual que en los anteriores, no fue reunido el Consejo Directivo para la presentación de los informes anuales de gestión institucional, de esta forma el CENDES sigue sin poder mantener la tradición que formaba parte de nuestra cultura organizacional, debido a esto, la Coordinación de Investigaciones tomó la decisión de presentar los resultados de su gestión correspondientes al año 2013 de forma separada de los otros departamentos del CENDES. Durante este periodo ha estado, desde febrero de 2011, como Coordinadora de Investigaciones, la profesora Thais Maingon.

Durante este año la actividad de investigación siguió teniendo limitaciones que afectaron su financiamiento como consecuencia de las sucesivas devaluaciones y la alta inflación. Asimismo, el Consejo de Desarrollo Científico y Humanístico afectado por la situación financiera se ha visto impedido de aumentar los recursos de sus diferentes programas, especialmente los relacionados con los pagos y el uso de divisas extranjeras, lo que repercute negativamente en el financiamiento de los viajes a congresos internacionales, la adquisición de equipos y la demora o la no cancelación de membrecías a organismos de investigación de carácter internacional, entre otros.

La producción y difusión de conocimientos, en general, sigue seriamente amenazada en el país en razón de las medidas de reestructuración de programas e instituciones, en función de criterios, la mayoría de las veces, políticos y no científicos, degradando la calidad y productividad de nuestra investigación. A lo anterior se le une la inseguridad que sufren, principalmente, los estudiantes y profesores de la Universidad Central de Venezuela. El acceso a bases de datos, la continuidad de las colecciones de revistas científicas, la adquisición de libros y otros rubros que constituyen insumos importantes para el investigador, han sufrido las mismas consecuencias. Por otra parte, en el caso de las Ciencias Sociales, éstas han padecido el problema de la inconsistencia de las fuentes primarias y secundarias de información, cuya confiabilidad y calidad, están en tela de juicio. Pero al mismo tiempo que se presentan las limitaciones aquí señaladas, éstas podrían abrir nuevas perspectivas de análisis. Se trata entonces de reconstruir información y de proyectarla para entender y captar las características actuales de nuestra sociedad y sus cambios, especialmente en términos de su complejidad y transformaciones recientes. Creemos que, aún con las limitaciones señaladas y otras, el CENDES sigue haciendo ingentes esfuerzos por mantener su nivel de producción y difusión de conocimientos.

A los efectos de recolectar oportunamente la información de las actividades de los investigadores del CENDES, la Coordinación de Investigaciones puso en funcionamiento, desde el año 2010, el Sistema de Información de la Coordinación de Investigaciones (SICDI), en el cual los investigadores activos tienen el deber de introducir la información referida a sus actividades de investigación a medida que las van desarrollando dando con ello cumplimiento al texto del Parágrafo Único del Artículo 118 del Título II: De los miembros del personal docente y de investigación. Capítulo I: de los deberes y derechos del Reglamento del personal docente y de investigación de la Universidad Central de Venezuela que señala textualmente: “El profesor, cualquiera que sea su dedicación, deberá presentar a su superior jerárquico inmediato un informe anual sobre sus labores de investigación, sobre los trabajos que finalizó o publicó y sobre el estado de aquellos que realiza en el año correspondiente. Además, deberá cumplir con cualquier requerimiento que exija el Consejo de Facultad.” Al mismo tiempo, ello facilita la elaboración del informe de gestión de la Coordinación de Investigaciones.

Profesores visitantes

Durante este año el CENDES recibió al estudiante de Maestría en Estudios Latinoamericanos de la Universidad Amsterdam, Yordan Kutiyski, politólogo de la misma Universidad, quien estuvo afiliado al CENDES por 3 meses para realizar su trabajo de campo insuete necesario para su tesis de grado. El interés estuvo focalizado en un estudio comparativo en dos o más Consejos Comunales pertenecientes a municipios gobernados, unos por la oposición y otros por el oficialismo.

Eventos

El CENDES patrocinó, conjuntamente con otras universidades e instituciones de educación superior del país, las III Jornadas de la Sección de Estudios Venezolanos de la Asociación de Estudios Latinoamericanos (SVS-LASA), celebrado en Caracas, entre el 17 y 18 de junio en la sede de la Universidad Católica Andrés Bello.

Actividades e indicadores de productividad científica

Este informe se sustenta en los datos que periódicamente son recogidos por la Coordinación de Investigaciones a través del SICDI y que comprenden, por un lado el registro que realizan los investigadores correspondiente a sus Informe de Actividades 2013, y por el otro lado, al Plan de Trabajo Anual 2014. Aquí se presenta una síntesis gráfica y numérica de tales actividades y de los principales indicadores de productividad en el lapso señalado.

En cuanto a las actividades de investigación, éstas se entienden en tres campos específicos: el primero tiene que ver con los proyectos desarrollados por los investigadores y en ellos no se detallan temas específicos, pero están agrupados según las áreas de investigación en que se encuentra organizado el Instituto. El segundo está referido a la difusión de resultados de

Investigación, los cuales se expresan en las publicaciones que los investigadores registran. Por último, y vinculado al aspecto anterior, se presenta la asistencia a eventos científicos nacionales e internacionales y el rol desempeñado por los investigadores en dichos eventos.

Situación actual del personal docente y de investigación

Para finales del año 2013 la comunidad del personal docente y de investigación activo perteneciente a los diferentes escalafones académicos y Areas, estuvo compuesta por un total de 33 investigadores, (se incluye a la Jefa de la Unidad de Información y Documentación “Jorge Ahumada”), de éstos, uno de nuestros profesores ha estado de permiso no remunerado desde el año 2012. El personal docente y de investigación, según sea su escalafón académico administrativo, se encuentra distribuido de la manera en que se presenta en la tabla 1.

Tabla 1
Escalafón académico del personal docente y de investigación
CENDES 2012-2013

	2012	2013
Escalafón	Número	Número
Titulares	6	7
Asociados	5	3
Agregados	10	12
Asistentes	12	9
Instructores	2	2
Total	35	33

Para finales del año 2013, hubo 2 profesores (una categoría Asistente adscrita al Area de Desarrollo Cultural Educativo y otro Asociado adscrito al Area de Desarrollo Económico) que renunciaron. El CENDES continúa con un total de 24 profesores jubilados. De entre éstos, alrededor de 5 profesores siguen vinculados con el CENDES, realizando actividades institucionales, de docencia o de investigación. Por otro lado, hay un total de 3 profesores jubilados de otras facultades y dependencias de la UCV, asociados al CENDES: Humberto García Larralde, Antonio De Liso y Angel Hernández.

Durante el año 2013 no se abrió ningún cargo y tampoco hubo reposición de los cargos que se habían solicitado en los años anteriores.

Todo el personal del CENDES tiene estudios de postgrado distribuidos como se observa en la tabla 2

Tabla 2
Grado Académico del personal docente y de investigación
CENDES 2012-2013

	2012	2013
Grado Académico	Número	Número
Doctorado	16	17
Maestría	17	14
Especialización	2	2
Total	35	33

Como fue señalado, un total de 33 profesores-investigadores están obligados a presentar, ante la Coordinación de Investigaciones, sus Informes Anuales de las Actividades realizadas durante este periodo y su Plan de actividades para el año siguiente. La información sobre las actividades de los jubilados que continúan de alguna u otra forma vinculados a la docencia o articulados con algún proyecto, se tomó en cuenta para la presentación general de los resultados de los indicadores de productividad para este año sin hacer ninguna especificidad. Es oportuno advertir que según el Reglamento del Personal Docente y de Investigación de la Universidad Central de Venezuela los jubilados no tienen obligación de entregar Informe de Actividades así como tampoco Plan de Trabajo.

Del total de 33 investigadores activos, solo 8 no entregaron sus Informes de Actividades para el año 2013 y 14 no registraron sus Planes de Trabajo 2014. El número de profesores-investigadores que no registraron sus informes de Actividades 2013 se redujo a casi la mitad de la cifra presentada el año anterior. No obstante, el número de profesores que no entregó sus planes de trabajo 2014 subió respecto al año anterior, aún cuando el número de reportes se mantiene casi igual a los presentados en años anteriores. Cabe destacar que hay profesores que tienen varios años que no reportan sus actividades realizadas así como tampoco sus planes de trabajo.

Tabla 3
Personal Docente y de Investigación que no reportó
Informe y Plan de Actividades
CENDES 2008-2014

Año	Informe	Plan
2008	5	-
2009	3	13
2010	4	14
2011	13	13
2012	15	15
2013	8	9
2014	-	14

La Comisión Técnica durante el año 2013 estuvo conformada como se muestra a continuación.

Comisión Técnica

Director	Carlos Walter
Coordinadora de Investigaciones	Thais Maingon
Coordinadora de Estudios	Marisol Urupagua Villegas
Representante Profesoral	Isabelle Sánchez
	Suplente: Esther Gamus

Responsabilidades en comités y otros organismos en la UCV

Delegada ante la Dirección de Cooperación y relaciones interinstitucionales (DICORIS)	Magally Huggins
Representante de la Comisión Clasificadora Central	Esther Gamus
Representante de la Comisión Clasificadora Local	Luisa Bethencourt
Presidente de la Comisión de Ciencias Sociales y Humanísticas del CDCH y miembro del Consejo Directivo del CDCH	Jorge Díaz Polanco
Representante ante la Subcomisión de publicaciones del CDCH	Rita Pucci
Delegada ante la Subcomisión Técnica de Proyectos de Investigación Humanísticos y Sociales del CDCH	Thais Maingon
Delegado ante la Subcomisión de Recursos Humanos del CDCH	José Gregorio Darwich
Representante ante la Dirección de Tecnología de Información y Comunicación	Marisol Urupagua Villegas
Representante ante el Consejo Técnico del IDEC	José Gregorio Darwich

Responsabilidades en CENDES

Áreas

Área de Ciencia y Tecnología (ACT)

Isabelle Sánchez
José Gregorio Darwich
Pablo Testa
Zulay Poggi
Nidya Ruiz
Ramos Mauricio

Área de Desarrollo Cultural Educativo (ADCE)

Marisol Urupagua Villegas

Área de Desarrollo y Salud (ADS)

Carlos Walter
Yngrid Candela
Marianella Herrera
Andy Delgado

Área de Desarrollo Sociopolítico (ADSP)

Thais Maingon
Héctor Briceño
Consuelo Iranzo
Carlos Aponte

Área de Desarrollo Económico (ADE)

Ángel García
Rodrigo Peraza

Área de Desarrollo Urbano Regional (ADUR)

Beatriz Fernández
Luisa Bethencourt
Ciro Marcano
Isabel de los Ríos
Marianella Carrillo

Área de Teoría y Método de la Planificación

Coromoto Renaud
Carlos Mascareño
Jesús López
Rafael Mac-Quhae
Alberto Tobío
Guido Zuleta

Jefa de la Unidad de Información y Documentación "Jorge Ahumada"

Jefa del Dpto. de Publicaciones

Jefaturas de Áreas

Alexis Mercado

Mabel Mundo

Jorge Díaz Polanco

Magally Huggins

Humberto García Larralde

Beate Jungemann

Hercilio Castellano

Elina Cárdenas

Rosa Celi

En la tabla 4 se presenta la distribución numérica de los investigadores por Áreas.

Tabla 4
Número de Profesores -
Investigadores por Areas.
CENDES 2013

Areas	N° de Inv.(*)
ACT	7
ADCE	2
ADS	5*
ADSP	5
ADE	3*
ADUR	6
ATMP	7*
Total	35

Fuente: CENDES-RRHH, 2013

No se incluye a los profesores jubilados así como tampoco a la profesora responsable del Centro de Documentación e Información "Jorge Ahumada"

*Los jefes de Area son profesores jubilados

Líneas de investigación 2008-2012

Se podría definir o entender, de una manera muy general, a una línea de investigación como una formulación que expresa cómo diferentes proyectos de investigación concurren hacia metas comunes. En consecuencia, es a partir de los proyectos que definen los investigadores de las diferentes Areas que se puede intentar delimitar las líneas de investigación del CENDES. Una revisión de los proyectos en curso nos ha permitido identificar las siguientes líneas de investigación:

1. Características y cambios del sistema político venezolano
2. Aspectos políticos e institucionales de las relaciones laborales
3. Educación superior en América Latina y El Caribe
4. Estado y políticas públicas
5. Economía petrolera y desarrollo
6. Planificación estratégica y desarrollo sustentable
7. Ambiente y desarrollo
8. Políticas y planificación de salud
9. Género, violencia, desarrollo y promoción de ciudadanía
10. Indicadores de productividad científica
11. Participación social y comunitaria

Esta lista se encuentra en constante cambio y revisión por parte de nuestros investigadores y depende como fue mencionado, de los proyectos que se llevan adelante en el CENDES. Se corre el riesgo que estas líneas de investigación sean muy generales y muchas de ellas poco explícitas en cuanto a la producción de la investigación del CENDES. De cualquier forma, cabe señalar que esta

lista no puede ser tenida como definitiva, dados la velocidad de los cambios que se producen, no solamente, en las distintas disciplinas científicas y en sus orientaciones sino también, en las calificaciones e intereses que los propios investigadores hacen sobre éstas.

En el presente informe, siguiendo la línea de los indicadores construidos para el informe de gestión del año 2007, se presentan los resultados de las actividades de investigación de acuerdo con los tres grupos de indicadores de productividad construidos con el fin de organizar los datos, de tal forma que permitan efectuar comparaciones en el tiempo de la productividad de la investigación realizada en nuestro Centro. Recordemos que los indicadores son: Proyectos de investigación, productos de investigación y asistencia a eventos. Es importante reiterar que hay una dependencia entre la información que reportan los investigadores y la base de datos. Es la información que ingresan los investigadores la que se procesa y la que aquí se expone.

En todos los gráficos y tablas en donde se presenta la información clasificada por Areas de Investigación se hace según la siguiente leyenda:

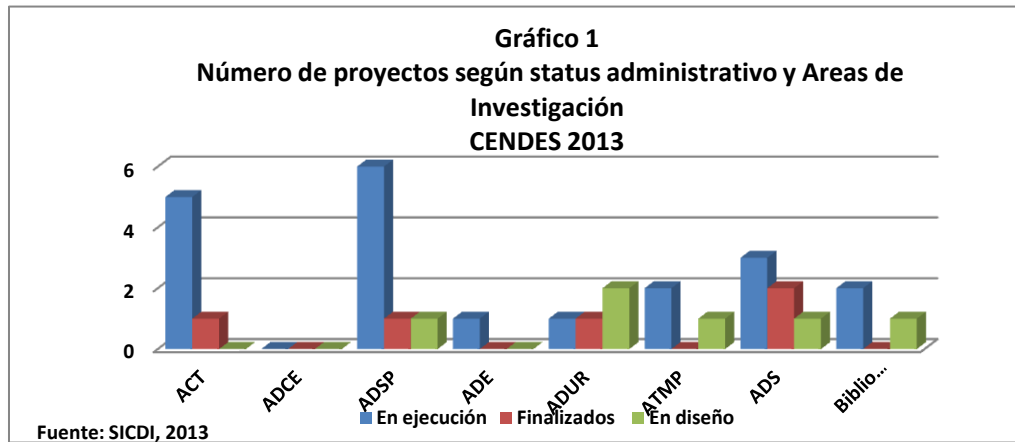
ACT	Area de Ciencia y Tecnología
ADCE	Area de Desarrollo Cultural Educativa
ADS	Area de Desarrollo y Salud
ADSP	Area de Desarrollo Sociopolítico
ADE	Area de Desarrollo Económico
ADUR	Area de Desarrollo Urbano Regional
ATMP	Area de Teoría y Método de la Planificación

La actividad de investigación y sus productos

1.- Proyectos de investigación

Durante este año los profesores-investigadores registraron un total de 31 proyectos, distribuidos de la siguiente forma: 20 proyectos en ejecución, 5 proyectos finalizados y 6 proyectos en diseño.

El gráfico 1 muestra los proyectos de investigación según su status administrativo para el año considerado y clasificados por Areas de Investigación.



El gráfico anterior incluye los proyectos que adelantan los investigadores que cuentan con financiamiento del CDCH y con fondos del Plan Operativo Anual (POA).

Un total de 8 investigadores solicitaron financiamiento para el desarrollo de proyectos al CDCH entre el 2008 y el 2012. La tabla 5 muestra los responsables de los distintos proyectos, por tipos y ejecución administrativa. Cabe destacar que el lapso de ejecución administrativa de todos los proyectos, excepto uno, ha finalizado. Ello significa que los responsables no han entregado sus respectivos informes académicos o les falta los productos provenientes de tales proyectos.

Tabla 5
Proyectos de investigación aprobados por el CDCH por responsable, tipo y status
CENDES 2008-2012

Responsable	Nombre del proyecto	Tipo	Etapas	Fecha inicio	Status
José Gregorio Darwich	Institucionalidad petrolera en Venezuela en la etapa concesionaria 1920-1961	Individual	1	2008	Finalizado administrativamente
Isabelle Sánchez	Gobernabilidad del riesgo y sistemas de conocimiento en la gestión del Parque Nacional Canaima	Individual	1	2008	Finalizado administrativamente
Jorge Díaz Polanco	Observatorio Venezolano de la Salud	UCV-Sociedad	2	2010	Finalizado administrativamente.
Zulay Poggy	Análisis del impacto de aplicación de la LOCTI en el sector químico-alimentos en Venezuela durante el período 2006-2009	Individual	1	2010	Finalizado administrativamente
Yolanda Texera	La participación de científico y tecnólogos nacidos en el exterior en el proceso modernizador de la Administración Pública de Venezuela en el período 1936-1957	Individual	1	2010	Finalizado administrativamente
Humberto García Larralde	La ilusión de la siembra del petróleo	Grupo	2	2011	Finalizado administrativamente
Luisa Bethencourt	Mujeres, empoderamiento y transformaciones socioeconómicas y políticas. Caso Municipio Valdez, edo Sucre	Individual	1	2012	Finalizado administrativamente
Héctor Briceño	Calidad de la democracia y participación en Venezuela: el caso de los Consejos Comunales.	Grupo	2	2012	En ejecución

Fuente: CDCH, 2014

La tabla 6 muestra los proyectos que cuentan con fondos POA por responsables y status administrativo para el periodo 2012-2013.

Tabla 6
Proyectos Fondos POA por responsables y por estatus administrativo
CENDES 2012-2013

Responsable	Nombre del Proyecto	Status
Carlos Aponte	Política social venezolana de 1999 en adelante	En ejecución
Jorge Díaz Polanco	Sistemas de salud: reformas, cambios y recurrencias	En ejecución
Hercilio Castellano	Método para estimar la resiliencia social	Finalizado
Thais Maingon	Articulación entre sociedad civil y sociedad política: El caso de los Consejos Comunales	En ejecución
Mabel Mundo	Exclusión y desigualdades: temas para evaluar la educación democrática en Venezuela	Finalizado
Isabelle Sánchez	Marco institucional para la gestión del riesgo socio-ambiental. Caso del Parque Nacional Canaima	En ejecución

El gráfico 2 muestra los proyectos promedio por investigadores de cada Area. Se observa que son las Areas de Desarrollo Sociopolítico y de Salud las que exhiben el mayor promedio de proyectos por investigador. En cuanto al promedio de los proyectos que se llevan adelante en la Biblioteca que es el más alto, ello se debe a que es una sola investigadora la responsable de éstos. Sin embargo, creemos necesario especificar la forma en que se distribuyen los proyectos dentro de cada Area y sobre en cuántos investigadores recae la responsabilidad del indicador:

Area Ciencia y Tecnología: En esta Area, 5 investigadores de un total de 7 investigadores que integran esta Area son responsables de los proyectos registrados.

Area Desarrollo Cultural Educativo: Además de no haber reportado ningún proyecto, esta Area, sólo cuenta con 2 investigadoras, una de ellas desempeña el cargo de Coordinadora de Investigaciones.

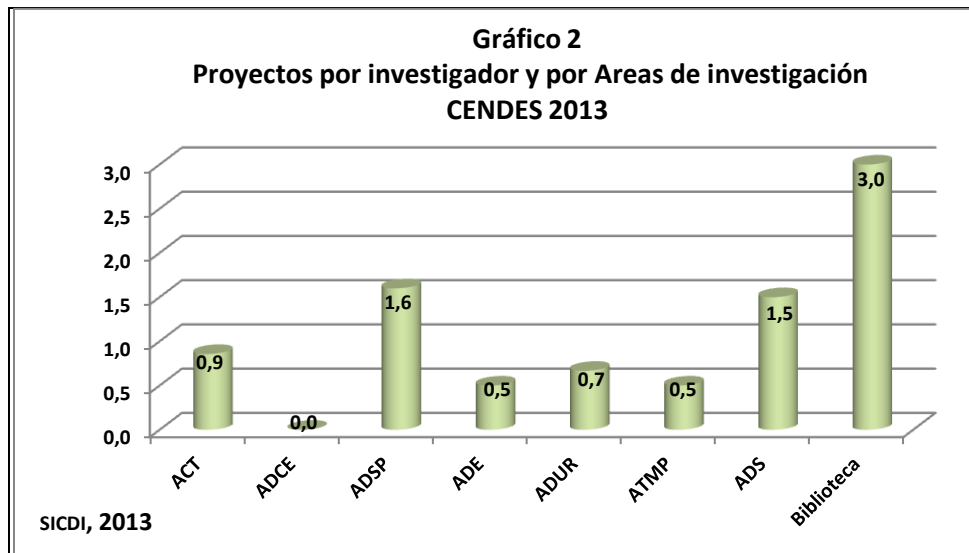
Area de Desarrollo Sociopolítico: los 5 integrantes de esta Area son responsables de proyectos.

Area de Desarrollo Económico: el indicador recae en un solo proyecto de grupo en el que participan sus tres integrantes.

Area de Desarrollo Urbano Regional: en esta Area, 4 investigadores de un total de 6 investigadores que integran esta Area son responsables de los proyectos registrados.

Area Teoría y Método de la Planificación: Esta Area, la responsabilidad de los proyectos recaen en 3 investigadores de un total de 6 que conforman esta Area.

Area de Desarrollo y Salud: la totalidad de la responsabilidad de los proyectos registrados recaen en dos investigadoras del total de los 4 integrantes de esta Area.

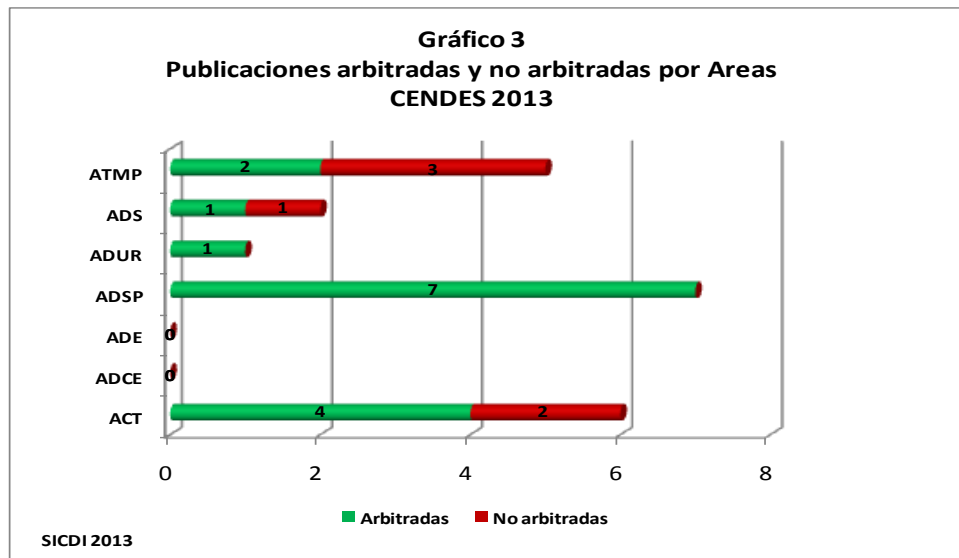


2.- Publicaciones: producción y productividad

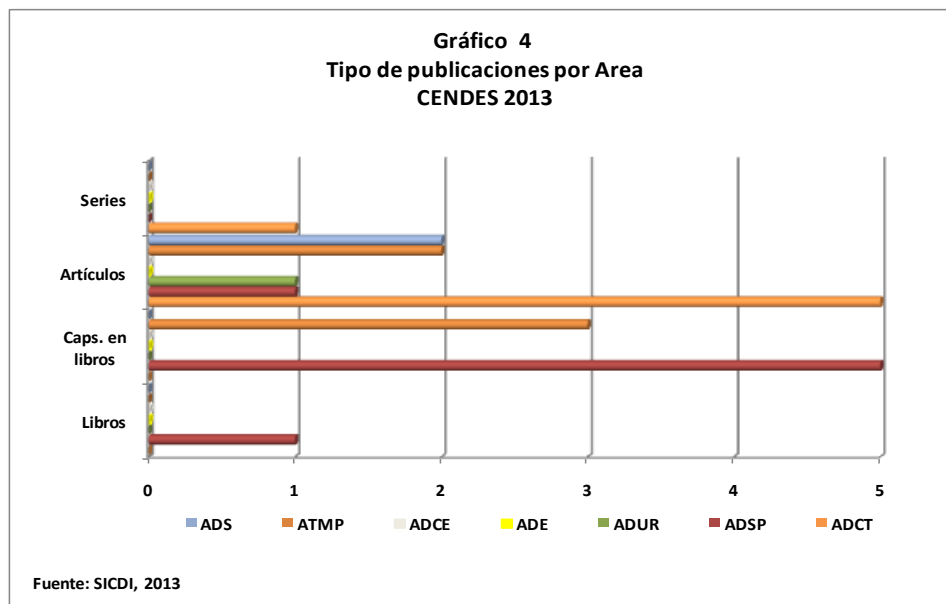
En el gráfico 3 se observa el total de las publicaciones por tipos, sin discriminar entre publicaciones arbitradas y no arbitradas, de los miembros de las Areas de Investigación.



Del total de las 21 publicaciones registradas, 8 fueron capítulos en libros, 1 libro, 11 artículos en revistas (15 artículos arbitrados y 6 no arbitrados) y 1 en series. El Area que más publicaciones registró fue el Area Desarrollo Sociopolítico con 7 publicaciones, seguida de las Areas de Ciencia y Tecnología y Teoría y Método de la Planificación con 6 y 5 publicaciones respectivamente.

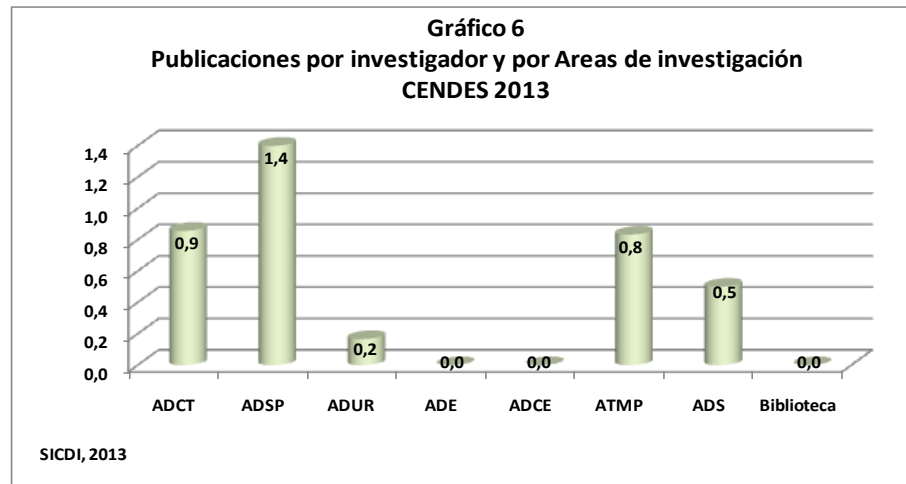


El gráfico 5 muestra la producción de publicaciones por Areas y tipos. Se observa que la mayoría de las publicaciones fueron capítulos de libros, seguida de los artículos en revistas.



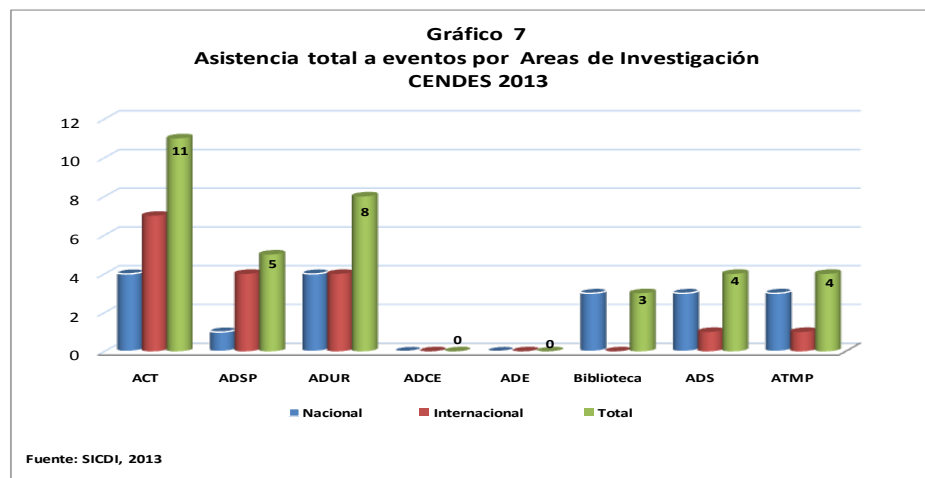
Las publicaciones del lapso, se concentran en 5 de las Areas, según se muestra en el gráfico 6. Sin embargo, al igual que en el caso de los proyectos de investigación, esta producción se encuentra aglutinada en un número menor de investigadores del total de investigadores por cada Area que el

que se muestra en el caso de los proyectos. Las publicaciones se concentraron en este lapso en 10 investigadores (4 investigadores del ADCT, 2 en el ADSP, 1 en ADUR, 2 en ATMP y 1 en ADS).

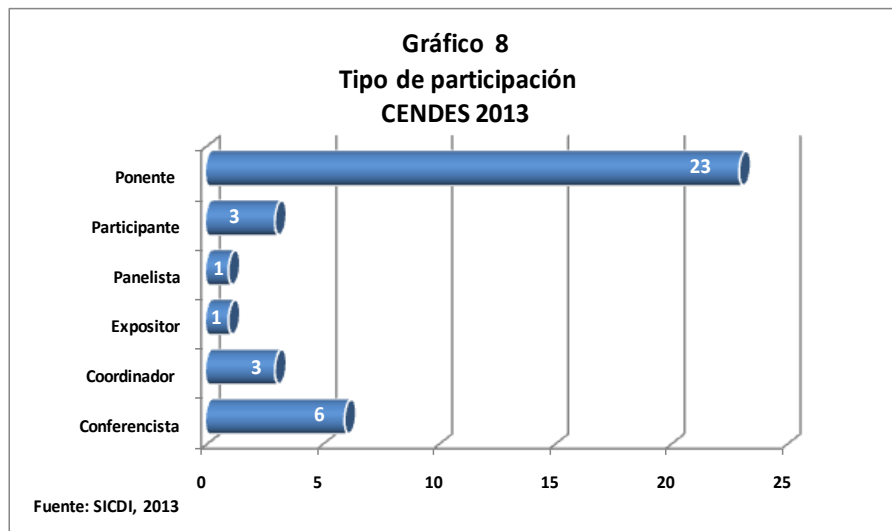


3.- Asistencia a eventos: difusión de la producción

Los investigadores del CENDES participaron durante el año 2013 en un total de 35 eventos, de los cuales, 18 fueron de carácter nacional y 17 internacional. El gráfico 7 muestra la distribución de asistencia a eventos según Areas de Investigación, en las cuales destacan las Areas de Ciencia y Tecnología y Desarrollo Urbano Regional con 11 y 8 asistencias a eventos respectivamente.



En el gráfico 8 se presenta el tipo de participación de los investigadores en los diferentes eventos. La figura de ponente es la más extendida seguida por la de conferencista.



La asistencia a eventos, tanto nacionales como internacionales registrados en el lapso que se presenta, se concentran en 5 de las Areas, según se muestra en el gráfico 9. Sin embargo, al igual que en los casos de los proyectos de investigación y publicaciones, esta producción se encuentra aglutinada en un número menor de investigadores del total de investigadores por cada Area. La responsabilidad en cuanto a la asistencia a eventos se concentra en 18 investigadores (4 investigadores del ADCT, 2 en el ADSP, 6 en ADUR, 2 en ATMP, 3 en ADS y Biblioteca).

