



## INFORME DE GESTIÓN 2014 COORDINACIÓN DE INVESTIGACIONES

*Thais Maingon*

En este informe se presentan los resultados de la gestión de la investigación realizada durante el año 2014. En el transcurso de este año, al igual que en los anteriores, no fue reunido el Consejo Directivo para la presentación de los informes anuales de gestión institucional, de esta forma el CENDES continúa sin poder mantener la tradición que formaba parte de nuestra cultura organizacional, debido a esto, la Coordinación de Investigaciones tomó la decisión de presentar los resultados de su gestión correspondientes al año 2014 de forma separada de los otros departamentos del CENDES. La profesora Thais Maingon ha sido, desde febrero de 2011 hasta septiembre de 2015, la Coordinadora de Investigaciones.

Durante este año la actividad de investigación siguió teniendo limitaciones que afectaron su financiamiento como consecuencia de las sucesivas devaluaciones y la alta inflación. Asimismo, el Consejo de Desarrollo Científico y Humanístico afectado por la situación financiera se ha visto en la necesidad de suspender temporalmente los programas de financiamiento para asistencia a congresos internacionales y para proyectos.

La producción y difusión de conocimientos continúa seriamente amenazada y persisten las dificultades mencionadas en el Informe de Gestión 2013 lo que repercute negativamente en los resultados de las actividades de los investigadores para el año 2014, sobretodo la situación perjudica la posibilidad de ejecutar proyectos y publicar los resultados de la investigación. Aún así, con las a pesar de las limitaciones señaladas en años anteriores y para este año, el CENDES sigue haciendo enormes esfuerzos por mantener un nivel de producción adecuado y continuar difundiendo conocimientos.

Para dar cumplimiento con lo pautado en el texto del Parágrafo Único del Artículo 118 del Título II: De los miembros del personal docente y de investigación. Capítulo I: de los deberes y derechos del Reglamento del personal docente y de investigación de la Universidad Central de Venezuela que señala textualmente: “El profesor, cualquiera que sea su dedicación, deberá presentar a su superior jerárquico inmediato un informe anual sobre sus labores de investigación, sobre los trabajos que finalizó o publicó y sobre el estado de aquellos que realiza en el año correspondiente. Además, deberá cumplir con cualquier requerimiento que exija el Consejo de Facultad.”

La Coordinación de Investigaciones, desde el año 2010, recoge la información referida a las actividades de investigación través del Sistema de Información de la Coordinación de

Investigaciones (SICDI). En este sistema los investigadores activos introducen la información referida a sus actividades de investigación a medida que las van desarrollando. Ello facilita la elaboración del presente informe. Es necesario acotar que la fuente de información que se presenta en este informe se sustenta en los datos y registros que los propios investigadores suministraron través del SICDI y que comprenden, por un lado, los registros correspondientes a sus Informe de Actividades 2014, y por el otro lado, al Plan de Trabajo Anual 2015. Aquí se presenta una síntesis gráfica y numérica de tales actividades y de los principales indicadores de productividad en el lapso señalado.

### Situación actual del personal docente y de investigación

Para finales del año 2014 la comunidad del personal docente y de investigación activo perteneciente a los diferentes escalafones académicos y Areas, estuvo compuesta por un total de 32 investigadores, se incluye a la Jefa de la Unidad de Información y Documentación “Jorge Ahumada”. El de uno de nuestros investigadores fue trasladado para la Facultad de Ciencias Económicas y Sociales, Escuela de Economía de la UCV.

El personal docente y se investigación, según su escalafón académico administrativo, se encuentra distribuido de la manera en que se presenta en la tabla 1.

**Tabla 1**  
**Escalafón académico del personal docente y de investigación**  
**CENDES 2012-2014**

	<b>2012</b>	<b>2013</b>	<b>2014</b>
<b>Escalafón</b>	<b>N°</b>	<b>N°</b>	<b>N°</b>
<b>Titulares</b>	6	7	7
<b>Asociados</b>	5	3	4
<b>Agregados</b>	10	12	11
<b>Asistentes</b>	12	9	9
<b>Instructores</b>	2	2	1
<b>Total</b>	<b>35</b>	<b>33</b>	<b>32</b>

El CENDES continúa con un total de 24 profesores jubilados. De entre éstos, alrededor de 5 profesores siguen vinculados con el CENDES, realizando actividades institucionales, de docencia o de investigación. Por otro lado, hay un total de 3 profesores jubilados de otras facultades y dependencias de la UCV, asociados al CENDES, ellos son los profesores: Humberto García Larralde, Antonio De Lisio y Angel Hernández.

La totalidad de los profesores-investigadores del CENDES tiene estudios de postgrado distribuidos como se observa en la tabla 2.

**Tabla 2**  
**Grado Académico del personal docente y de investigación**  
**CENDES 2012-2014**

	2012	2013	2014
Grado Académico	N°	N°	N°
Doctorado	16	17	17
Maestría	17	14	13
Especialización	2	2	2
<b>Total</b>	<b>35</b>	<b>33</b>	<b>32</b>

Como fue señalado, un total de 32 profesores-investigadores están obligados a presentar, ante la Coordinación de Investigaciones, sus Informes Anuales de las Actividades realizadas durante este periodo y su Plan de actividades para el año siguiente. La información sobre las actividades de los jubilados que continúan de alguna u otra forma vinculados a la docencia o articulados con algún proyecto, se tomó en cuenta para la presentación general de los resultados de los indicadores de productividad para este año sin hacer ninguna especificidad al respecto. Es oportuno advertir que según el Reglamento del Personal Docente y de Investigación de la Universidad Central de Venezuela los jubilados que continúen vinculados a actividades de investigación y docencia no tienen obligación de entregar Informe de Actividades así como tampoco Plan de Trabajo.

Del total de 32 investigadores activos, solo 6 no entregaron sus Informes de Actividades del año 2014 y 15 no registraron sus Planes de Trabajo para el año 2015. El número de profesores-investigadores que no registraron sus Informes de Actividades 2014 se redujo a casi la mitad de la cifra presentada el año anterior. No obstante, el número de profesores que no entregó sus planes de trabajo 2015 subió respecto al año anterior. Cabe destacar que hay profesores que tienen varios años que no reportan sus actividades realizadas así como tampoco sus planes de trabajo.

**Tabla 3**  
**Personal Docente y de Investigación que no reportó**  
**Informe y Plan de Actividades**  
**CENDES 2008-2014**

Año	Informe	Plan
2008	5	-
2009	3	13
2010	4	14
2011	13	13
2012	15	15
2013	8	9
2014	6	15

La Comisión Técnica durante el año 2014 estuvo conformada como se muestra a continuación.

### Comisión Técnica

---

Director	<b>Carlos Walter</b>
Coordinadora de Investigaciones	<b>Thais Maingon</b>
Coordinadora de Estudios	<b>Marisol Urupagua Villegas</b>
Representante Profesoral	<b>Isabelle Sánchez</b>
	<b>Suplente: Esther Gamus</b>
Comité Editor de la Revista Cuadernos del CENDES	<b>Consuelo Iranzo/Directora</b>
	<b>Luisa Bethercourt</b>
	<b>Carlos Aponte</b>

### Responsabilidades en comités y otros organismos en la UCV

---

Delegada ante la Dirección de Cooperación y relaciones interinstitucionales (DICORIS)	<b>Magaly Huggins</b>
Representante ante la Comisión Clasificadora Central	<b>José Gregorio Darwich</b>
Representantes ante la Comisión Clasificadora Sectorial	<b>José G. Darwich, Isabelle Sánchez y Luisa Bethencourt</b>
Presidente de la Comisión de Ciencias Sociales y Humanísticas del CDCH y miembro del Consejo Directivo del CDCH	<b>Jorge Díaz Polanco</b>
Representante ante la Subcomisión de publicaciones del CDCH	<b>Rita Pucci</b>
Delegada ante la Subcomisión Técnica de Proyectos de Investigación Humanísticos y Sociales del CDCH	<b>Mabel Mundo</b>
Delegada ante la Subcomisión Técnica de Recursos Humanos del CDCH	<b>Beate Jungemann</b>
Representante ante la Dirección de Tecnología de Información y Comunicación	<b>Marisol Urupagua Villegas</b>

---

## Responsabilidades en CENDES

### Áreas

### Jefaturas de Áreas

#### Área de Ciencia y Tecnología (ACT)

Isabelle Sánchez  
José Gregorio Darwich  
Mauricio Ramos  
Nydia Ruiz  
Pablo Testa  
Zulay Poggi

**Alexis Mercado**

#### Área de Desarrollo Cultural Educativo (ADCE)

Marisol Urupagua Villegas

**Mabel Mundo**

#### Área de Desarrollo y Salud (ADS)

Andy Delgado  
Carlos Walter  
Marianella Herrera

**Yngrid Candela**

#### Área de Desarrollo Sociopolítico (ADSP)

Carlos Aponte  
Consuelo Iranzo  
Magaly Huggins  
Thais Maingon

**Héctor Briceño**

#### Área de Desarrollo Económico (ADE)

Rodrigo Peraza

**Humberto García Larralde**

#### Área de Desarrollo Urbano Regional (ADUR)

Beatriz Fernández  
Ciro Marcano  
Isabel de los Ríos  
Luisa Bethencourt  
Marianella Carrillo

**Beate Jungemann**

#### Área de Teoría y Método de la Planificación

Alberto Tobío  
Carlos Mascareño  
Coromoto Renaud  
Jesús López  
Guido Zuleta  
Rafael Mac-Quhae

**Hercilio Castellano**

Jefa de la Unidad de Información y Documentación "Jorge Ahumada"

**Elina Cárdenas**

Jefa del Dpto. de Publicaciones

**Rosa Celi**

En la tabla 4 se presenta la distribución numérica de los investigadores por Áreas.

**Tabla 4**  
**Número de Profesores -**  
**Investigadores por Areas.**  
**CENDES 2014**

Areas	N° de Inv.(*)
ACT	7
ADCE	2
ADS	4
ADSP	5
ADE	1
ADUR	6
ATMP	6
<b>Total</b>	<b>31</b>
Fuente: CENDES-RRHH, 2014	
*No incluye a los jefes de Area que son profesores jubilados, a a los profesores jubilados que están vinculados a las áreas, así como tampoco, a la profesora responsable del Centro de Documentación e Información "Jorge Ahumada".	

#### Líneas de investigación 2008-2014

Se podría definir o entender, de una manera muy general, a una línea de investigación como una formulación que expresa cómo diferentes proyectos de investigación concurren hacia metas comunes. En consecuencia, es a partir de los proyectos que definen los investigadores de las diferentes Areas que se puede intentar delimitar las líneas de investigación del CENDES. Una revisión de los proyectos en curso nos ha permitido identificar las siguientes líneas de investigación:

1. Características y cambios del sistema político venezolano
2. Aspectos políticos e institucionales de las relaciones laborales
3. Estado y políticas públicas
4. Economía petrolera y desarrollo
5. Planificación estratégica y desarrollo sustentable
6. Ambiente y desarrollo
7. Políticas y planificación en salud y alimentación
8. Género, violencia y ciudadanía
9. Gestión del conocimiento
10. Participación social y comunitaria

Esta lista se encuentra en constante cambio y revisión por parte de nuestros investigadores y depende como fue mencionado, de los proyectos que se llevan adelante en el CENDES. Se corre el riesgo que estas líneas de investigación sean muy generales y muchas de ellas poco explícitas en cuanto a la producción de la investigación del CENDES. De cualquier forma, cabe señalar que esta lista no puede ser tenida como definitiva, dados la velocidad de los cambios que se producen, no solamente, en las distintas disciplinas científicas y en sus orientaciones sino también, en las calificaciones e intereses que los propios investigadores hacen sobre éstas.

En el presente informe, siguiendo la línea de los indicadores construidos para el informe de gestión del año 2007, se presentan los resultados de las actividades de investigación de acuerdo con los tres grupos de indicadores de productividad construidos con el fin de organizar los datos, de tal forma que permitan efectuar comparaciones en el tiempo de la productividad de la investigación realizada en nuestro Centro. Recordemos que los indicadores son: Proyectos de investigación, productos de investigación y asistencia a eventos. Es importante reiterar que hay una dependencia entre la información que reportan los investigadores y la base de datos. Es la información que ingresan los investigadores la que se procesa y la que aquí se expone.

En todos los gráficos y tablas en donde se presenta la información clasificada por Areas de Investigación se hace según la siguiente leyenda:

ACT	Area de Ciencia y Tecnología
ADCE	Area de Desarrollo Cultural Educativa
ADS	Area de Desarrollo y Salud
ADSP	Area de Desarrollo Sociopolítico
ADE	Area de Desarrollo Económico
ADUR	Area de Desarrollo Urbano Regional
ATMP	Area de Teoría y Método de la Planificación

### Actividades e indicadores de productividad científica

Las actividades de investigación se entienden en tres grupos específicos de indicadores de productividad que permiten presentar los resultados de las actividades de investigación que realizan los profesores-investigadores del CENDES. Los datos se encuentran organizados de tal forma que permitan realizar comparaciones de la productividad de los investigadores de nuestro Centro. Estos tres grupos son: primero, los proyectos de investigación desarrollados por los investigadores agrupados según las áreas de investigación en que se encuentra organizado el Instituto. El segundo grupo está referido a los productos y difusión de los resultados de las investigaciones realizadas, los cuales se expresan, básicamente, en las publicaciones que los investigadores registran. El tercer grupo de indicadores, vinculado al aspecto anterior, es la

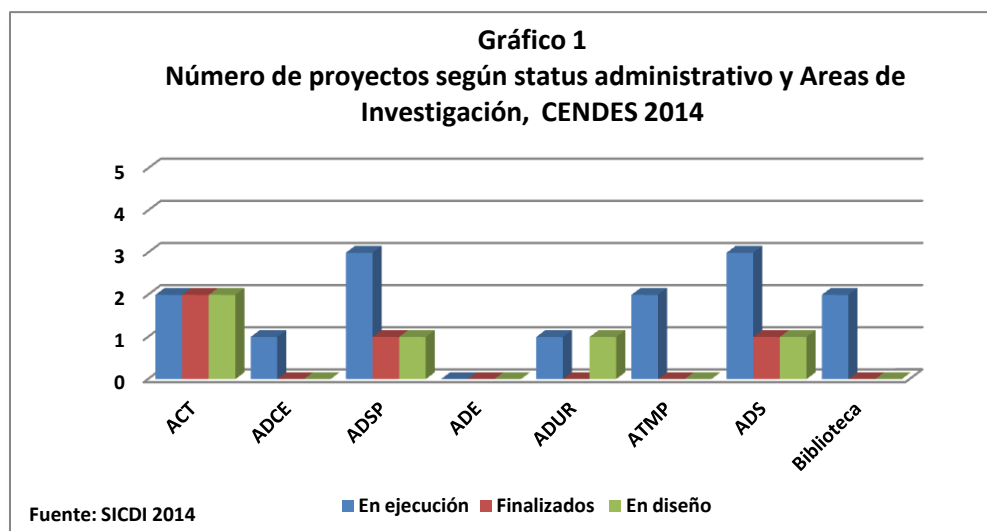
asistencia y organización de eventos científicos nacionales e internacionales y el rol desempeñado por los investigadores en dichos eventos.

## La actividad de investigación y sus productos

### 1.- Proyectos de investigación

Durante este año los profesores-investigadores de las diferentes Areas, registraron un total de 23 proyectos, distribuidos de la siguiente forma: 14 proyectos en ejecución, 4 proyectos finalizados y 5 proyectos en diseño. Hay que acotar que la biblioteca tiene 2 proyectos de carácter permanente en ejecución.

El gráfico 1 muestra los proyectos de investigación según su status administrativo para el año considerado y clasificados por Areas de Investigación.



El gráfico anterior incluye los proyectos que adelantan los investigadores que cuentan con financiamiento del CDCH y con fondos del Plan Operativo Anual (POA).

Del total de 8 investigadores que solicitaron financiamiento para el desarrollo de proyectos al CDCH entre el 2008 y el 2012, 3 finalizaron académica y administrativamente sus investigaciones, 1 sigue en ejecución y 4 aún están pendientes del cierre académico. La tabla 5 muestra los responsables de los distintos proyectos, por tipos y ejecución administrativa. Cabe destacar que el lapso de ejecución administrativa de todos los proyectos, excepto uno, ha finalizado. Ello significa



que los responsables no han entregado sus respectivos informes académicos o les falta los productos provenientes de tales proyectos.

**Tabla 5**  
**Proyectos de investigación aprobados por el CDCH por responsable, tipo y status**  
**CENDES 2008-2014**

Responsable	Nombre del proyecto	Tipo	Etapas	Inicio	Status
José G. Darwich	Institucionalidad petrolera en Venezuela en la etapa concesionaria 1920-1961	Individual	1	2008	Finalizado administrativa y académicamente
Isabelle Sánchez	Gobernabilidad del riesgo y sistemas de conocimiento en la gestión del Parque Nacional Canaima	Individual	1	2008	Finalizado administrativamente
Jorge Díaz Polanco	Observatorio Venezolano de la Salud	UCV-Sociedad	2	2010	Finalizado administrativa y académicamente
Zulay Poggy	Análisis del impacto de aplicación de la LOCTI en el sector químico-alimentos en Venezuela durante el período 2006-2009	Individual	1	2010	Finalizado administrativamente
Yolanda Texera*	La participación de científico y tecnólogos nacidos en el exterior en el proceso modernizador de la Administración Pública de Venezuela en el período 1936-1957	Individual	1	2010	Finalizado administrativamente
Humberto García Larralde*	La ilusión de la siembra del petróleo	Grupo	2	2011	Finalizado administrativamente
Luisa Bethencourt	Mujeres, empoderamiento y transformaciones socioeconómicas y políticas. Caso Municipio Valdez, edo Sucre	Individual	1	2012	Finalizado administrativamente
Héctor Briceño	Calidad de la democracia y participación en Venezuela: el caso de los Consejos Comunales.	Grupo	2	2012	En ejecución

Fuente: CDCH 2014

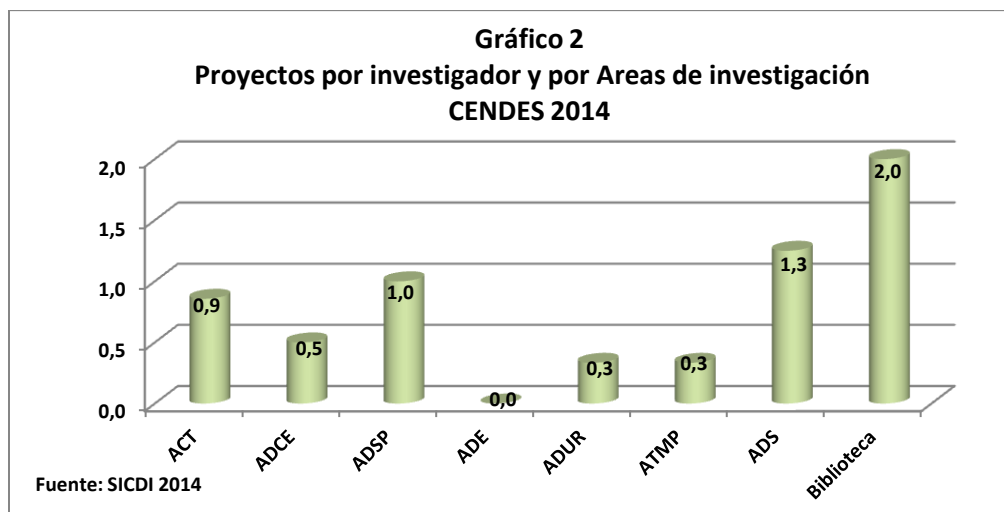
\*Profesores jubilados

La tabla 6 muestra los proyectos que cuentan con fondos POA por responsables y status administrativo para el periodo 2012-2014. Solo 2 de los 6 proyectos que iniciaron en 2012 están en ejecución.

**Tabla 6**  
**Proyectos Fondos POA por responsables y por estatus administrativo**  
**CENDES 2012-2014**

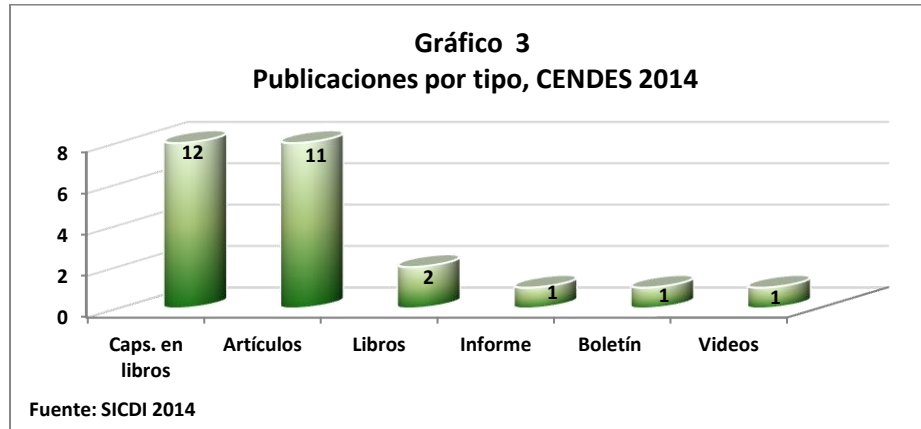
Responsable	Nombre del Proyecto	Status
Carlos Aponte	Política social venezolana de 1999 en adelante	En ejecución
Jorge Díaz Polanco	Sistemas de salud: reformas, cambios y recurrencias	Finalizado
Hercilio Castellano	Método para estimar la resiliencia social	Finalizado
Thais Maingon	Articulación entre sociedad civil y sociedad política: El caso de los Consejos Comunales	Finalizado
Mabel Mundo	Exclusión y desigualdades: temas para evaluar la educación democrática en Venezuela	Finalizado
Isabelle Sánchez	Marco institucional para la gestión del riesgo socio-ambiental. Caso del Parque Nacional Canaima	En ejecución

El gráfico 2 muestra los proyectos promedio por investigadores de cada Área. Esta producción se encuentra aglutinada en 15 investigadores incluyendo a la jefa de la biblioteca. En el gráfico 2 se observa que son las Áreas de Desarrollo Sociopolítico y el Área de Desarrollo y Salud las que exhiben el mayor promedio de proyectos por investigador. En cuanto al promedio de los proyectos que se llevan adelante en la Biblioteca que es el más alto, ello se debe a que es una sola investigadora la responsable de esto, además como fue mencionado son de carácter permanente. Los proyectos se distribuyeron durante este año entre un total de 14 investigadores de la siguiente manera: 4 proyectos del Área de Desarrollo Sociopolítico, 3 del Área de Desarrollo Urbano Regional, seguidas por las Áreas de Ciencia y Tecnología, Desarrollo y Salud y Teoría y Método de la Planificación con 2 proyectos cada una y el Área Cultural Educativa con 1 proyecto.

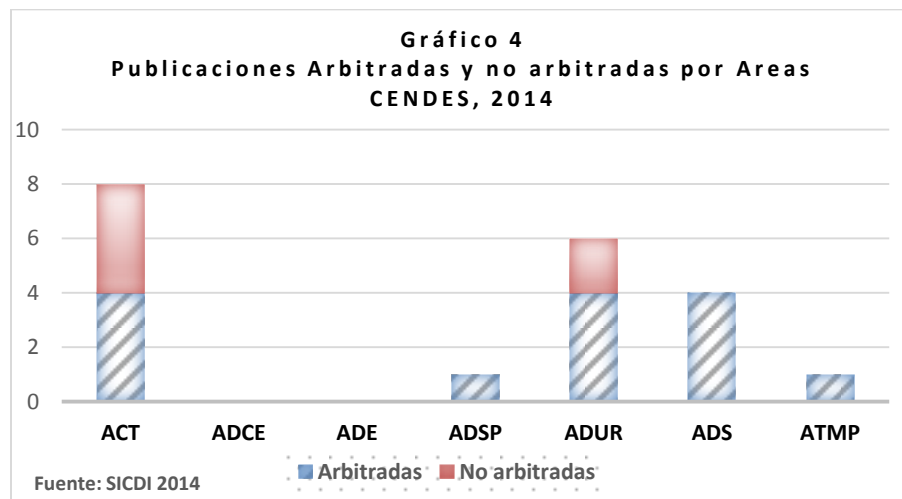


## 2.- Publicaciones: producción y productividad

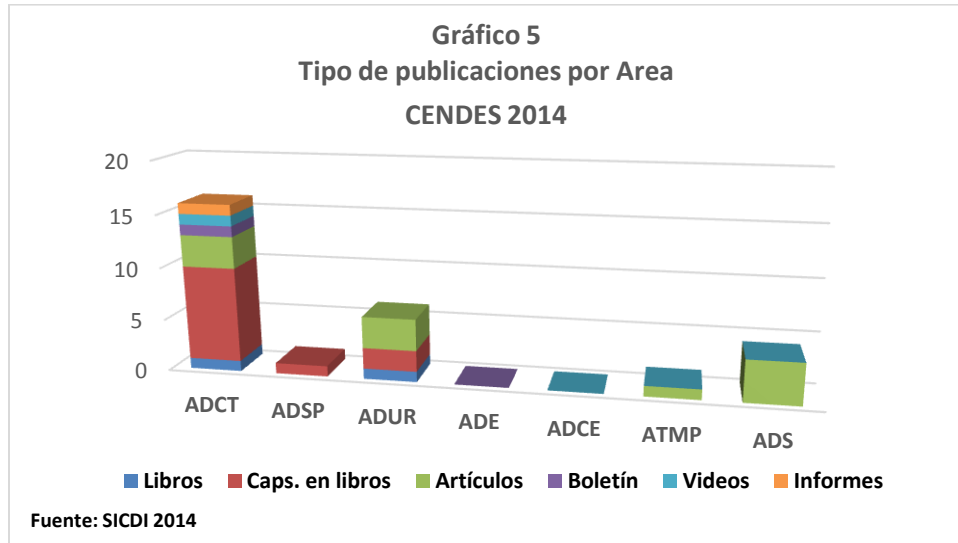
En el gráfico 3 se observa el total de las publicaciones por tipos, sin discriminar entre publicaciones arbitradas y no arbitradas, de los miembros de las Áreas de Investigación.



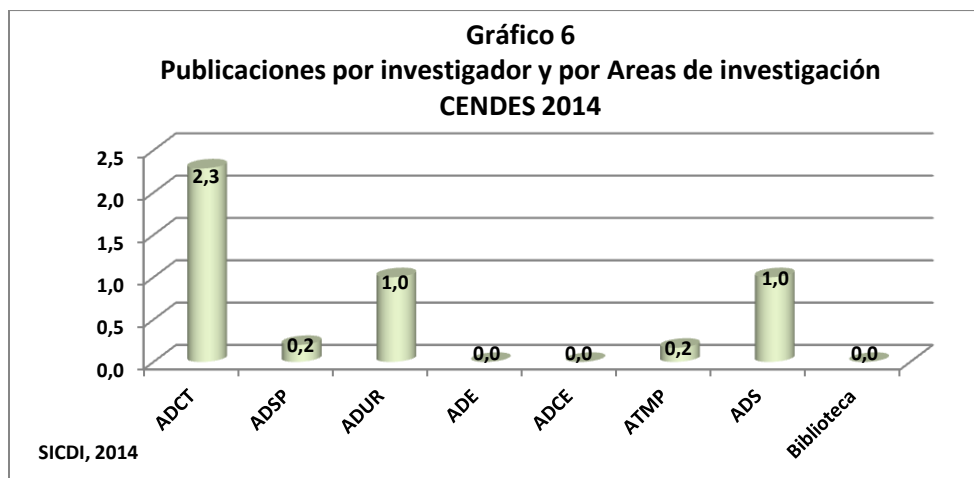
Del total de las 28 publicaciones registradas, 12 fueron capítulos en libros (10 arbitrados y 2 no arbitrados), 2 libros (1 arbitrado), 11 artículos arbitrados, 1 informe, 1 boletín y 1 video. El Area que más publicaciones registró fue el Area de Ciencia y Tecnología (16), seguida de las Areas Urbano Regional y Desarrollo y Salud con 6 y 4 publicaciones respectivamente.



El gráfico 5 muestra la producción de publicaciones por Areas y tipos. Se observa que la mayoría de las publicaciones fueron capítulos de libros, seguida de los artículos en revistas.



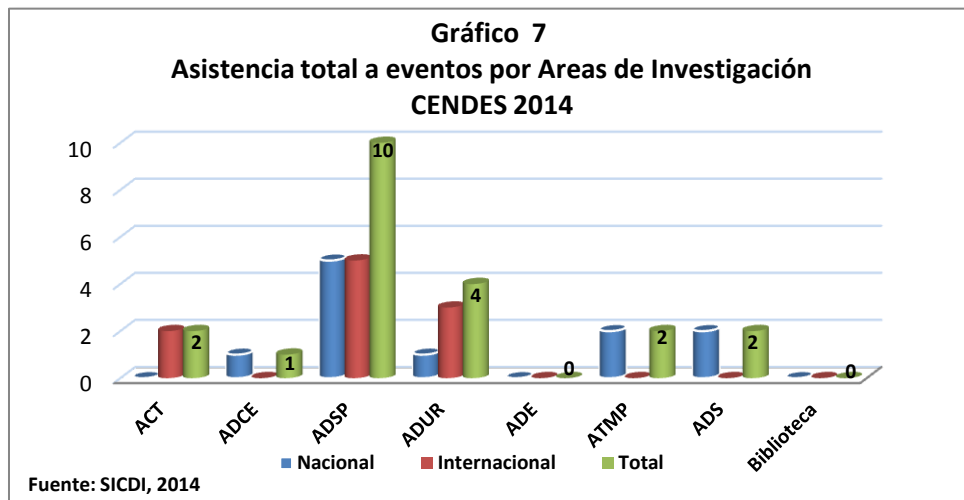
Las publicaciones del lapso, se concentran en 5 de las Areas, según se muestra en el gráfico 6. Sin embargo, al igual que en el caso de los proyectos de investigación, esta producción se encuentra concentrada en un número algo menor de investigadores del total de investigadores por cada Area que el que se muestra en el caso de los proyectos. Las publicaciones se concentraron en este lapso en 12 investigadores: 5 investigadores del ADCT, 3 en ADUR, 2 en ADS, 1 en el ADSP y 1 en ATMP.



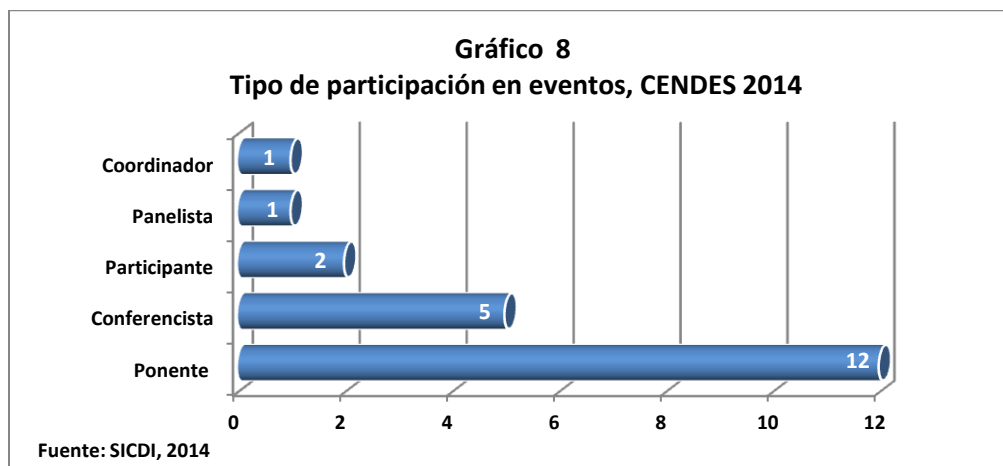
### 3.- Asistencia a eventos: difusión de la producción

Los investigadores del CENDES participaron durante el año 2014 en un total de 21 eventos, de los cuales, 9 fueron de carácter nacional y 10 internacional. El gráfico 7 muestra la distribución de asistencia a eventos según Areas de Investigación, en las cuales destaca el Area de Desarrollo

Sociopolítico seguida del Area de Desarrollo Urbano Regional con 10 y 4 asistencias a eventos respectivamente.

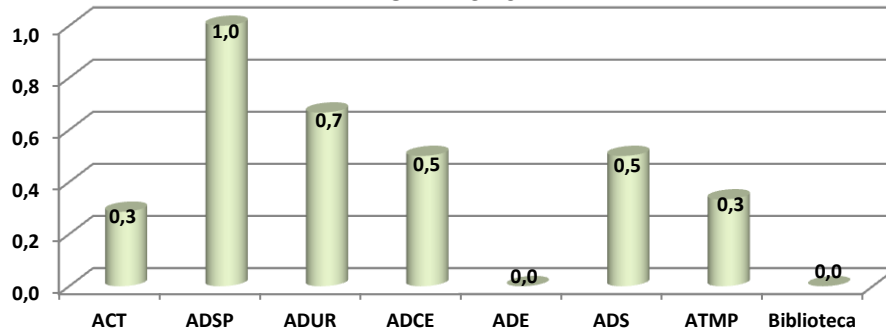


En el gráfico 8 se presenta el tipo de participación de los investigadores en los diferentes eventos. La figura de ponente es la mas extendida seguida por la de conferencista.



La asistencia a eventos, tanto nacionales como internacionales registrados en el lapso que se presenta, se concentran en 5 de las Areas, según se muestra en el gráfico 9. Sin embargo, al igual que en el caso de los proyectos de investigación y publicaciones, esta producción se encuentra aglutinada en un número menor de investigadores del total de investigadores por cada Area. La responsabilidad en cuanto a la asistencia a eventos se concentró en 11 investigadores (3 en el ADSP, 3 en ADUR, 2 investigadores del ADCT, 1 del ADCE, 1 del ATMP, 1 del ADS).

**Gráfico 9**  
**Asistencia a eventos por investigador y por Areas de investigación**  
**CENDES 2014**



SICDI, 2014