



## INFORME DE GESTIÓN 2015 COORDINACIÓN DE INVESTIGACIONES

*Thais Maingon*  
*Coordinadora de Investigaciones*  
*Febrero 2011-septiembre 2016*

En este Informe se presentan los resultados de la gestión de la investigación realizada por los investigadores activos durante el año 2015. Al igual que en los años anteriores, no fue reunido el Consejo Directivo para la presentación de los informes anuales de gestión institucional, de esta forma el CENDES sigue sin poder mantener la tradición que formaba parte de nuestra cultura organizacional. La Coordinadora de Investigaciones mantuvo en pie la decisión tomada desde 2011, de presentar los resultados de la gestión de la Coordinación de Investigaciones correspondiente al año 2015 de forma separada de los otros departamentos del CENDES. La profesora Thais Maingon ha sido, desde febrero de 2011 hasta septiembre de 2016, la Coordinadora de Investigaciones.

Durante este año la actividad de investigación siguió teniendo limitaciones que afectaron su financiamiento como consecuencia de las sucesivas devaluaciones y la alta inflación. Asimismo, el Consejo de Desarrollo Científico y Humanístico afectado por la situación financiera sigue manteniendo suspendido los programas de financiamiento para asistencia a congresos internacionales, pasantías y para proyectos. Solo continúa en vigencia el programa de financiamiento de proyectos UCV-Sociedad y los correspondientes a las ayudas institucionales y apoyo a la gerencia.

Este año el Consejo Universitario de la UCV aprobó el Manual de Normas y Procedimientos de la Coordinación de Investigaciones. Asimismo, esta Coordinación, en conjunto con la Comisión Técnica, actualizó su Reglamento Interno para proveer el ingreso de los miembros especiales del personal docente y de investigación del CENDES.

La producción y difusión de conocimientos continua seriamente amenazada y persisten las dificultades mencionadas en los Informes de Gestión 2013 y 2014, lo que repercute negativamente en los resultados de las actividades realizadas por los investigadores para el año 2015, sobretodo la situación perjudica la posibilidad de ejecutar proyectos, de publicar los resultados de la investigación y la asistencia a congresos internacionales. A pesar de las limitaciones señaladas para este año, el CENDES sigue haciendo enormes esfuerzos por mantener un nivel de producción adecuado y continuar difundiendo conocimientos.

Para dar cumplimiento con lo pautado en el texto del Parágrafo Único del Artículo 118 del Título II: De los miembros del personal docente y de investigación. Capítulo I: de los deberes y derechos del Reglamento del personal docente y de investigación de la Universidad Central de Venezuela que señala textualmente: “El profesor, cualquiera que sea su dedicación, deberá presentar a su superior jerárquico inmediato un informe anual sobre sus labores de investigación, sobre los trabajos que finalizó o publicó y sobre el estado de aquellos que realiza en el año correspondiente. Además, deberá cumplir con cualquier requerimiento que exija el Consejo de Facultad.”

La Coordinación de Investigaciones, desde el año 2010, recoge la información referida a las actividades de investigación a través del Sistema de Información de la Coordinación de Investigaciones (SICDI). En este sistema los investigadores activos registran la información referida a sus actividades de investigación a medida que las van desarrollando. Ello facilita la elaboración del presente informe. Es necesario acotar que la fuente de información que se presenta en este informe se sustenta en los datos y registros que los propios investigadores suministraron a través del SICDI y que comprenden, por un lado, los registros correspondientes a sus Informes de Actividades 2015, y por el otro lado, al Plan de Trabajo Anual 2016. Para este año es necesario acotar que los investigadores debieron registrar sus actividades manualmente ya que el servidor está dañado desde noviembre, ello retrasó la entrega del presente Informe de Gestión.

En lo que sigue se presenta una síntesis gráfica y numérica de las actividades realizadas durante el año 2015 y reportadas por los investigadores y de los principales indicadores de productividad en el año señalado.

### Situación actual del personal docente y de investigación

Para finales del año 2015 la comunidad del personal docente y de investigación activo perteneciente a los diferentes escalafones académicos y Areas, estuvo integrada por un total de 32 investigadores, se incluye a la Jefa de la Unidad de Información y Documentación “Jorge Ahumada”.

El personal docente y de investigación, según su escalafón académico-administrativo, se encuentra distribuido de la manera en que se presenta en la tabla 1.

**Tabla 1**  
**Escalafón académico del personal docente y de investigación**  
**CENDES 2012-2015**

	2012	2013	2014	2015
Escalafón	N°	N°	N°	N°
<b>Titulares</b>	6	7	7	7
<b>Asociados</b>	5	3	4	4
<b>Agregados</b>	10	12	11	11
<b>Asistentes</b>	12	9	9	9
<b>Instructores</b>	2	2	1	1
<b>Total</b>	<b>35</b>	<b>33</b>	<b>32</b>	<b>32</b>

Durante el año 2015 se jubilaron dos profesores por lo que el CENDES entra en el año 2016 con un total de 26 profesores jubilados<sup>1</sup>. De entre éstos, alrededor de 5 profesores siguen vinculados con el CENDES, realizando actividades institucionales, de docencia o de investigación. Por otro lado, continúan 3 profesores jubilados de otras facultades y dependencias de la UCV, asociados al CENDES, ellos son los profesores: Humberto García Larralde, Antonio De Lisio y Angel Hernández.

La totalidad de los profesores-investigadores activos del CENDES tiene estudios de postgrado distribuidos como se observa en la tabla 2.

**Tabla 2**  
**Grado Académico del personal docente y de investigación activo**  
**CENDES 2012-2015**

	<b>2012</b>	<b>2013</b>	<b>2014</b>	<b>2015</b>
<b>Grado Académico</b>	<b>N°</b>	<b>N°</b>	<b>N°</b>	
<b>Doctorado</b>	16	17	17	17
<b>Maestría</b>	17	14	13	13
<b>Especialización</b>	2	2	2	2
<b>Total</b>	<b>35</b>	<b>33</b>	<b>32</b>	<b>32</b>

Como fue señalado, un total de 32 profesores-investigadores están obligados a presentar, ante la Coordinación de Investigaciones, sus Informes Anuales de las Actividades realizadas durante este periodo y su Plan de actividades para el año siguiente. Es oportuno advertir que según el Reglamento del Personal Docente y de Investigación de la Universidad Central de Venezuela los jubilados que continúen vinculados a actividades de investigación y docencia no tienen obligación de entregar Informe de Actividades así como tampoco Plan de Trabajo.

A mediados del año 2015 se procedió a realizar convocatorias a concurso de credenciales con el objetivo de ocupar cargos repuestos, por jubilación en las Areas de Desarrollo Sociopolítico, Ciencia y Tecnología y Desarrollo y Salud y por renuncia en el Area de Desarrollo Económico. Solo uno de los cargos fue ocupado, quedando desiertos el resto de los cargos de las tres últimas Areas. Se prevé realizar la convocatoria a concurso de los cargos vacantes para el año 2016.

Del total de 32 investigadores activos, 5 no entregaron sus Informes de Actividades del año 2015 y 17 no registraron sus Planes de Trabajo para el año 2016. El número de profesores-investigadores que no registraron sus Informes de Actividades 2015 fue casi igual a la cifra presentada el año anterior. No obstante, el número de profesores que no entregó sus planes de trabajo 2015 subió respecto al año anterior.

<sup>1</sup> La jubilación de uno de los profesores jubilados entró en vigencia a mediados de octubre de 2015, por lo que sus actividades se reportan en este Informe.

**Tabla 3**  
**Personal Docente y de Investigación activo que no reportó**  
**Informe y Plan de Actividades**  
**CENDES 2008-2015**

Año	Informe	Plan
2008	5	-
2009	3	13
2010	4	14
2011	13	13
2012	15	15
2013	8	9
2014	6	15
2015	5	17

La Comisión Técnica durante el año 2015 estuvo conformada como se muestra a continuación.

### Comisión Técnica

Director  
 Coordinadora de Investigaciones  
 Coordinadora de Estudios  
 Representante Profesoral

**Carlos Walter**  
**Thais Maingon**  
**Marisol Urupagua Villegas**  
**Isabelle Sánchez**  
**Suplente: Esther Gamus**

Comité Editor de la Revista  
 Cuadernos del CENDES

**Consuelo Iranzo/Directora**  
**Luisa Bethencourt**  
**Carlos Aponte**

### Responsabilidades en comités y otros organismos en la UCV

Delegada ante la Dirección de Cooperación y relaciones  
 interinstitucionales (DICORIS)

**Magaly Huggins**

Representante ante la Comisión Clasificadora Central

**José Gregorio Darwich**

Representantes ante la Comisión Clasificadora Sectorial

**José G. Darwich, Isabelle**  
**Sánchez y Luisa Bethencourt**

Presidente de la Comisión de Ciencias Sociales y Humanísticas del CDCH y miembro del Consejo Directivo del CDCH	<b>Jorge Díaz Polanco</b>
Representante ante la Subcomisión de publicaciones del CDCH	<b>Rita Pucci</b>
Delegada ante la Subcomisión Técnica de Proyectos de Investigación Humanísticos y Sociales del CDCH	<b>Mabel Mundo</b>
Delegada ante la Subcomisión Técnica de Recursos Humanos del CDCH	<b>Beate Jungemann</b>
Representante ante la Dirección de Tecnología de Información y Comunicación	<b>Marisol Urupagua Villegas</b>

---

### Responsabilidades en CENDES

#### Areas

##### Area de Ciencia y Tecnología (ACT)

Isabelle Sánchez  
José Gregorio Darwich  
Mauricio Ramos  
Nydia Ruiz  
Pablo Testa  
Zulay Poggi

##### Area de Desarrollo Cultural Educativo (ADCE)

Marisol Urupagua Villegas

##### Area de Desarrollo y Salud (ADS)

Andy Delgado  
Carlos Walter  
Marianella Herrera

##### Area de Desarrollo Sociopolítico (ADSP)

Carlos Aponte  
Consuelo Iranzo  
Magaly Huggins  
Yorelis Acosta

##### Area de Desarrollo Económico (ADE)

Rodrigo Peraza

##### Area de Desarrollo Urbano Regional (ADUR)

Beatriz Fernández  
Ciro Marcano

#### Jefaturas de Areas

**Alexis Mercado**

**Mabel Mundo**

**Yngrid Candela**

**Héctor Briceño**

**Humberto García Larralde**

**Beate Jungemann**

Isabel de los Ríos  
Luisa Bethencourt  
Marianella Carrillo

**Area de Teoría y Método de la Planificación**

Alberto Tobío  
Carlos Mascareño  
Coromoto Renaud  
Jesús López  
Guido Zuleta  
Rafael Mac-Quhae

**Hercilio Castellano**

Jefa de la Unidad de Información y  
Documentación “Jorge Ahumada”

**Elina Cárdenas**

Jefa del Dpto. de Publicaciones

**Rosa Celi**

En la tabla 4 se presenta la distribución numérica de los investigadores por Áreas.

**Tabla 4**  
**Número de Profesores -**  
**Investigadores por Areas**  
**CENDES 2015**

<b>Areas</b>	<b>N° de Inv (*)</b>
ACT	7
ADCE	2
ADS	4
ADSP	5
ADE	1
ADUR	6
ATMP	6
<b>Total</b>	<b>31</b>
Fuente: CENDES-RRHH, 2014	
*No incluye a los jefes de Area que son profesores jubilados, a los profesores jubilados que están vinculados a las áreas, así como tampoco, a la profesora responsable del Centro de Documentación e Información “Jorge Ahumada”.	

### Líneas de investigación 2008-2015

Se podría definir o entender, de una manera muy general, a una línea de investigación como una formulación que expresa cómo diferentes proyectos de investigación concurren hacia metas comunes. En consecuencia, es a partir de los proyectos que definen los investigadores de las diferentes Areas que se realiza un intento por delimitar las líneas de investigación del CENDES.

Una revisión de los proyectos en curso nos ha permitido identificar las siguientes líneas de investigación:

1. Características y cambios del sistema político venezolano
2. Aspectos políticos e institucionales de las relaciones laborales
3. Estado y políticas públicas
4. Economía petrolera y desarrollo
5. Planificación estratégica y desarrollo sustentable
6. Ambiente y desarrollo
7. Políticas y planificación en salud y alimentación
8. Género, violencia y ciudadanía
9. Política y Gestión de Ciencia, tecnología e innovación
10. Participación social y comunitaria

Esta lista se encuentra en constante cambio y revisión por parte de nuestros investigadores y depende, como fue mencionado, de los proyectos que se llevan adelante en el CENDES. Se corre el riesgo que estas líneas de investigación sean muy generales y muchas de ellas poco explícitas en cuanto a la producción de la investigación del CENDES. De cualquier forma, cabe señalar que esta lista no puede ser tenida como definitiva, dados la velocidad de los cambios que se producen, no solamente, en las distintas disciplinas científicas y en sus orientaciones sino también, en las calificaciones e intereses que los propios investigadores hacen sobre éstas.

En el presente informe, siguiendo la línea de los indicadores construidos para el informe de gestión del año 2007, se presentan los resultados de las actividades de investigación de acuerdo con los tres grupos de indicadores de productividad construidos con el fin de organizar los datos de tal forma que permitan efectuar comparaciones en el tiempo de la productividad de la investigación realizada en nuestro Centro. Recordemos que los indicadores son: Proyectos de investigación, productos de investigación y asistencia a eventos. Es importante reiterar que hay una dependencia entre la información que reportan los investigadores y la base de datos. Es la información que ingresan los investigadores la que se procesa y la que aquí se expone.

En todos los gráficos y tablas en donde se presenta la información clasificada por Areas de Investigación se hace según la siguiente leyenda:

ACT	Area de Ciencia y Tecnología
ADCE	Area de Desarrollo Cultural Educativa
ADS	Area de Desarrollo y Salud
ADSP	Area de Desarrollo Sociopolítico
ADE	Area de Desarrollo Económico
ADUR	Area de Desarrollo Urbano Regional
ATMP	Area de Teoría y Método de la Planificación

## Actividades e indicadores de productividad científica

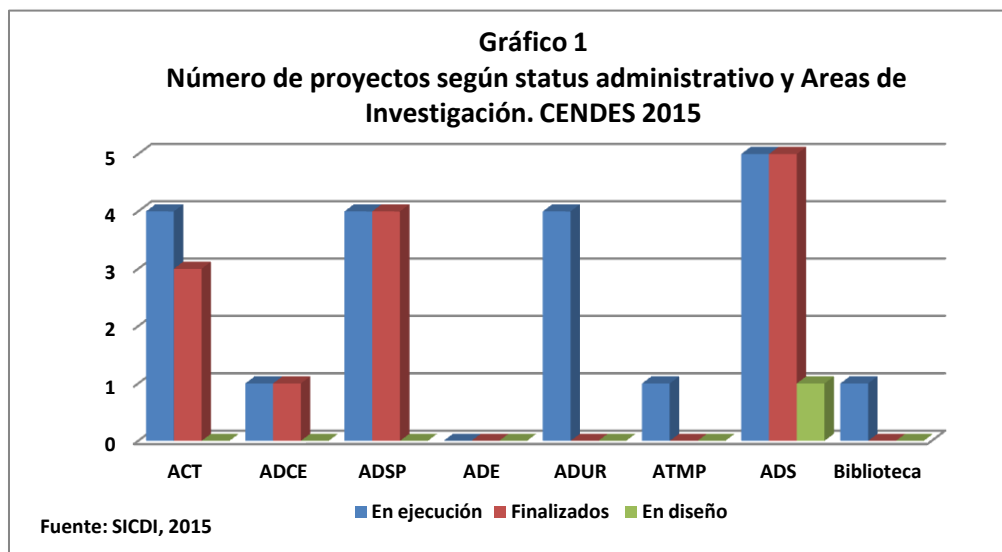
Las actividades de investigación se entienden en tres grupos específicos de indicadores de productividad que permiten presentar los resultados de las actividades de investigación que realizan los profesores-investigadores del CENDES. Los datos se encuentran organizados de tal forma que permitan realizar comparaciones de la productividad de los investigadores de nuestro Centro. Estos tres grupos son: primero, los proyectos de investigación desarrollados por los investigadores agrupados según las áreas de investigación en que se encuentra organizado el Instituto. El segundo grupo está referido a los productos y difusión de los resultados de las investigaciones realizadas, los cuales se expresan, básicamente, en las publicaciones que los investigadores registran. El tercer grupo de indicadores, vinculado al aspecto anterior, es la asistencia y organización de eventos científicos nacionales e internacionales y el rol desempeñado por los investigadores en dichos eventos.

### La actividad de investigación y sus productos

#### 1.- Proyectos de investigación

Durante este año los profesores-investigadores de las diferentes Areas, registraron un total de 35 proyectos, distribuidos de la siguiente forma: 20 proyectos en ejecución, 14 proyectos finalizados y 1 proyecto en diseño. Hay que acotar que la biblioteca tiene 1 proyecto de carácter permanente en ejecución (Rediseño, mantenimiento y monitoreo del Sistema de Información) y el Area de Desarrollo y Salud tiene otro (Observatorio Venezolano de la Salud).

El gráfico 1 muestra los proyectos de investigación según su status administrativo para el año considerado y clasificados por Areas de Investigación.





El gráfico anterior incluye los proyectos que adelantan los investigadores que cuentan con financiamiento del CDCH y con fondos del Plan Operativo Anual (POA).

Del total de los 8 proyectos financiados parcialmente por el CDCH entre los años 2008 y el 2015, 5 finalizaron académica y administrativamente sus investigaciones y 3 están pendientes del cierre académico. La tabla 5 muestra los responsables de los distintos proyectos, por tipos y status. Cabe destacar que el lapso de ejecución administrativa de todos los proyectos que aún tienen pendiente el cierre académico administrativo está vencido. Ello significa que los responsables no han entregado sus respectivos informes académicos o les falta los productos provenientes de tales proyectos.

**Tabla 5**  
**Proyectos de investigación aprobados por el CDCH por responsable, tipo y status**  
**CENDES 2008-2015**

Responsable	Nombre del proyecto	Tipo	Etapas	Inicio	Status
José G. Darwich	Institucionalidad petrolera en Venezuela en la etapa concesionaria 1920-1961	Individual	1	2008	Finalizado administrativa y académicamente
Isabelle Sánchez	Gobernabilidad del riesgo y sistemas de conocimiento en la gestión del Parque Nacional Canaima	Individual	1	2008	Finalizado administrativa y académicamente
Jorge Díaz Polanco	Observatorio Venezolano de la Salud	UCV-Sociedad	2	2010	Finalizado administrativa y académicamente
Zulay Poggy	Análisis del impacto de aplicación de la LOCTI en el sector químico-alimentos en Venezuela durante el período 2006-2009	Individual	1	2010	Finalizado administrativamente
Yolanda Texera*	La participación de científico y tecnólogos nacidos en el exterior en el proceso modernizador de la Administración Pública de Venezuela en el período 1936-1957	Individual	1	2010	Finalizado administrativa y académicamente
Humberto García Larralde*	La ilusión de la siembra del petróleo	Grupo	2	2011	Finalizado administrativamente
Luisa Bethencourt	Mujeres, empoderamiento y transformaciones socioeconómicas y políticas. Caso Municipio Valdez, edo Sucre	Individual	1	2012	Finalizado administrativamente
Héctor Briceño	Calidad de la democracia y participación en Venezuela: el caso de los Consejos Comunales.	Grupo	2	2012	Finalizado administrativa y académicamente

Fuente: CDCH, 2015

\*Profesores jubilados

La tabla 6 muestra los proyectos que cuentan con fondos POA por responsables y status administrativo para el periodo 2012-2015. Solo 2 de los 6 proyectos que iniciaron en 2012 están en ejecución.

**Tabla 6**  
**Proyectos Fondos POA por responsables y por estatus administrativo**  
**CENDES 2012-2015**

Responsable	Nombre del Proyecto	Status
Carlos Aponte	Política social venezolana de 1999 en adelante	En ejecución

Isabelle Sánchez	Marco institucional para la gestión del riesgo socio-ambiental. Caso del Parque Nacional Canaima	En ejecución
Jorge Díaz Polanco	Sistemas de salud: reformas, cambios y recurrencias	Finalizado
Hercilio Castellano	Método para estimar la resiliencia social	Finalizado
Thais Maingon	Articulación entre sociedad civil y sociedad política: El caso de los Consejos Comunales	Finalizado
Mabel Mundo	Exclusión y desigualdades: temas para evaluar la educación democrática en Venezuela	Finalizado

El gráfico 2 muestra los proyectos promedio por investigadores de cada Area. Esta producción se encuentra aglutinada en un total de 22 investigadores incluyendo a la jefa de la biblioteca. En este gráfico se observa que el Area de Desarrollo y Salud es la que exhibe el mayor promedio de proyectos por investigador seguida por el Area de Desarrollo Sociopolítico. El promedio de los proyectos que se llevan adelante en la Biblioteca resulta ser el más alto, ello se debe a que es una sola investigadora la responsable de llevar adelante este proyecto que como fue mencionado es de carácter permanente.

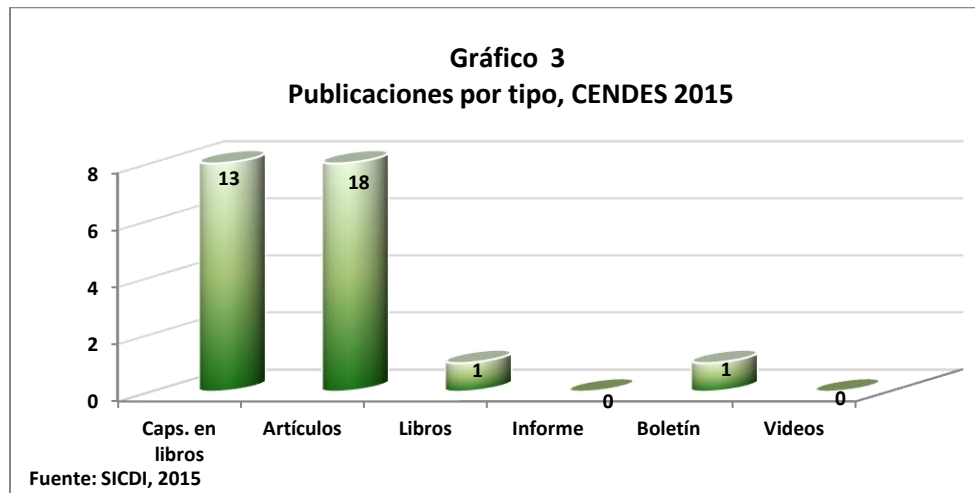
La distribución de los proyectos por investigador y por Areas se distribuyeron durante este año de la siguiente manera: 5 investigadores de las Areas de Ciencia y Tecnología y de Desarrollo Urbano Regional, seguidas por 4 investigadores de las Areas de Desarrollo y Salud y Desarrollo Sociopolítico; 2 investigadores del Area Teoría y Método de la Planificación y 1 investigador del Area Cultural Educativa.



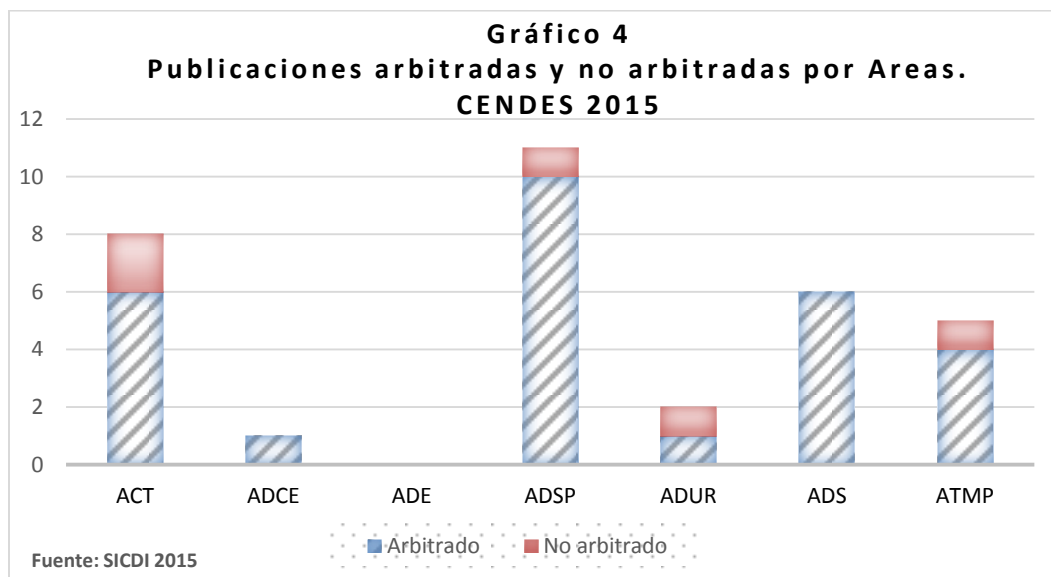
## 2.- Publicaciones: producción y productividad

Del total de las 33 publicaciones registradas, 13 fueron capítulos en libros, 1 libro, 18 artículos y 1 boletín. El Area que más publicaciones registró fue el Area de Desarrollo Sociopolítico (11), seguida del Area de Ciencia y Tecnología (8), luego el Area de Desarrollo y Salud con 6, Area de Teoría y Método (5), Area Urbano Regional y el Area de Desarrollo Cultural Educativo con 2 y 1 publicaciones respectivamente.

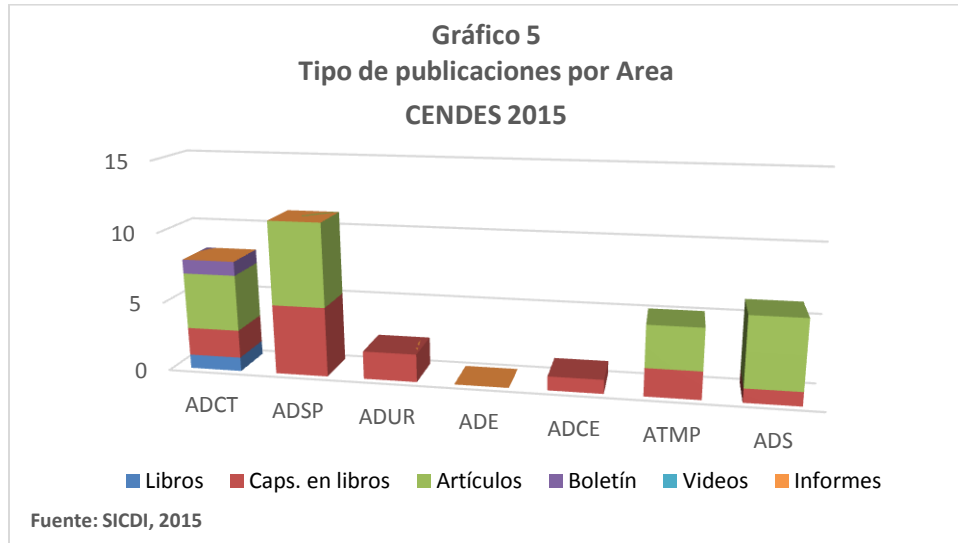
En el gráfico 3 se observa el total de las publicaciones por tipos, sin discriminar entre publicaciones arbitradas y no arbitradas.



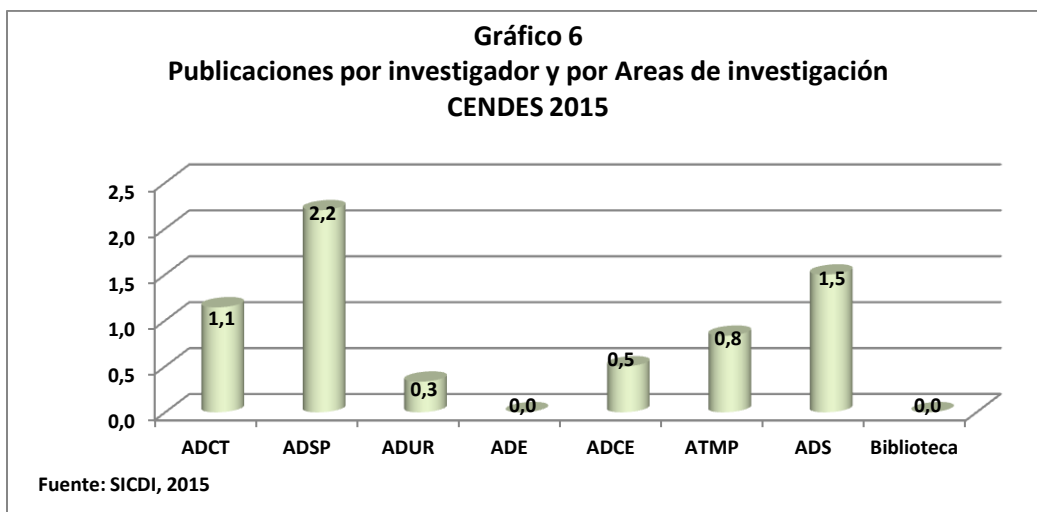
En el siguiente gráfico se muestra la relación entre publicaciones arbitradas y no arbitradas por Areas.



El gráfico 5 muestra la producción de publicaciones por Areas y tipos. Se observa que la mayoría de las publicaciones fueron artículos en revistas (18) seguido de capítulos en libros (13).

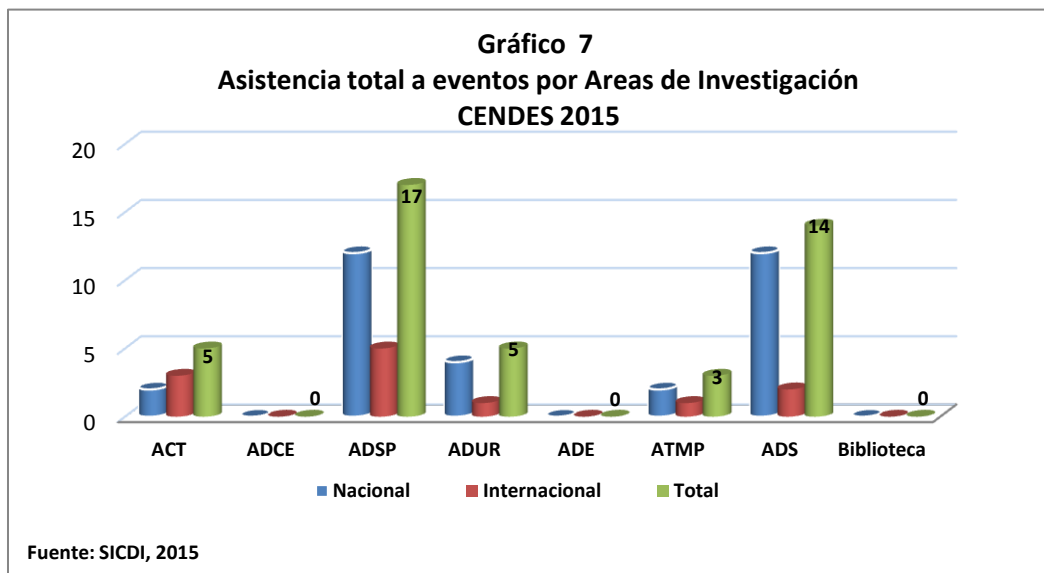


Todas las Areas excepto una (Area de desarrollo Económico) registraron publicaciones durante este lapso, según se muestra en el gráfico 6. Sin embargo, al igual que en el caso de los proyectos de investigación, esta producción se encuentra concentrada en un número algo menor de investigadores del total de investigadores por cada Area que el que se muestra en el caso de los proyectos. Las publicaciones se concentraron en este lapso en 16 investigadores: 4 investigadores de las Areas de Desarrollo de la Ciencia y Tecnología y Sociopolítico, 3 en el Area de Desarrollo y Salud y 2 en las Areas de Desarrollo Urbano y Teoría y Método de la Planificación y 1 en el Area Cultural Educativa.

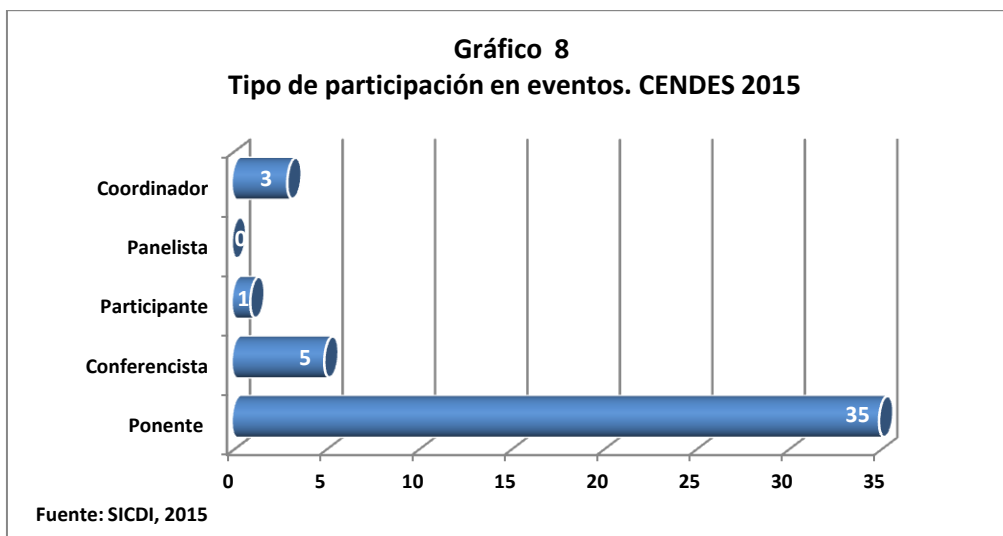


### 3.- Asistencia a eventos: difusión de la producción

A pesar de las restricciones financieras y de financiamiento mencionadas al principio de este Informe, los investigadores del CENDES participaron durante el año 2015, en un total de 44 eventos, de los cuales, 32 fueron de carácter nacional y 12 internacional. El gráfico 7 muestra la distribución de asistencia a eventos según Areas de Investigación, en las cuales destaca el Area de Desarrollo Sociopolítico seguida del Area de Desarrollo y Salud con un total de 17 y 14 asistencias a eventos respectivamente.



En el gráfico 8 se presenta el tipo de participación de los investigadores en los diferentes eventos. La figura de ponente es la mas extendida seguida por la de conferencista.



La asistencia a eventos, tanto nacionales como internacionales registrados en el lapso que se presenta, se concentran en 5 de las Areas, según se muestra en el gráfico 9. Sin embargo, al igual que en el caso de los proyectos de investigación y publicaciones, esta producción se encuentra aglutinada en un número menor de investigadores del total de investigadores por cada Area. La responsabilidad en cuanto a la asistencia a eventos se concentró en 14 investigadores (4 del ADS, 3 de las Areas de Desarrollo Sociopolítico, Teoría y Método de la Planificación y de Ciencia y Tecnología, 1 del Area Urbano Regional).

