



DEMANDA SEGÚN FACULTAD Y ESCUELA
(Distribución absoluta)
Años: 2002- 2006

FACULTAD / ESCUELA	AÑO				
	2002	2003	2004	2005	2006
AGRONOMIA	815	836	812	556	657
ARQUITECTURA Y URBANISMO	1227	1414	1215	1227	1491
CIENCIAS	3906	5225	4165	3099	3716
BIOLOGIA	260	475	493	390	500
COMPUTACION	2743	2971	2614	1946	2124
FISICA	135	481	226	350	139
GEOQUIMICA	55	792	96	61	125
MATEMATICA	411	251	444	164	453
QUIMICA	302	255	292	188	375
CIENCIAS JURIDICAS Y POLITICAS	3550	4103	4960	4119	4916
DERECHO	3298	3716	4470	3861	4579
ESTUDIOS POLITICOS Y ADMINISTRATIVOS	252	387	490	258	337
CIENCIAS ECONOMICAS Y SOCIALES	7407	8315	10827	6554	8659
ADMINISTRACION Y CONTADURIA PUBLICA	4427	4707	4837	d/	d/
ADMINISTRACION	c/	c/	c/	2523	2862
ANTROPOLOGIA	318	201	989	207	253
CONTADURIA PUBLICA	c/	c/	c/	1230	2174
ECONOMIA	701	784	1211	698	784
ESTADÍSTICA Y CIENCIAS ACTUARIALES	189	149	1351	f/	f/
CIENCIAS ESTADISTICAS	e/	e/	e/	96	143
CIENCIAS ACTUARIALES	e/	e/	e/	89	137
ESTUDIOS INTERNACIONALES	953	1189	1161	900	1223
SOCIOLOGIA	341	370	452	229	448
TRABAJO SOCIAL	478	915	826	582	635
FARMACIA	4411	921	1123	658	874
HUMANIDADES Y EDUCACION	10561	11933	13744	10513	13766
ARTES	691	689	756	591	675
BIBLIOTECOLOGIA Y ARCHIVOLOGIA	388	377	467	259	404
COMUNICACIÓN SOCIAL	3663	3927	4056	3450	4316
EDUCACION	1872	2426	3452	2142	2231
FILOSOFIA	207	204	226	181	293
GEOGRAFIA	116	216	247	133	1244
HISTORIA	174	193	190	148	199
IDIOMAS MODERNOS	1155	1379	1762	1115	1587
LETRAS	250	283	236	628	283
PSICOLOGIA	2045	2239	2352	1866	2534
INGENIERIA	5621	7289	6706	5579	7441
CIVIL	1025	1224	982	773	1067
MINAS	g/	g/	g/	95	302
PETROLEO	a/	2420	2365	1764	2478
ELECTRICA	1090	1121	1024	782	971
GEOLOGÍA, MINAS, GEOFÍSICA	313	432	319	h/	h/
GEODESICA				63	67
GEOFISICA	g/	g/	g/	66	100
GEOLOGICA	g/	g/	g/	87	112
HIDROMETEOROLOGICA				170	53
MECANICA	1227	1478	1478	1274	1590
METALURGICA	99	132	116	163	126
QUIMICA	a/	482	422	342	575
QUIMICA Y PETROLEO	1867	b/	b/	b/	b/
MEDICINA	4355	8214	7426	5462	7901
BIOANALISIS	343	920	636	453	590
ENFERMERIA (AMBAS)	809	1941	1761	l/	l/
ENFERMERIA				987	1279
ENFERMERIA TECNICA				303	342
MEDICINA	1702	2522	2588	2096	2716
NUTRICION Y DIETETICA	337	452	474	344	503
SALUD PUBLICA	1164	2379	1967	1279	2471
ODONTOLOGIA	1413	1722	1373	1080	1287
CIENCIAS VETERINARIAS	929	1028	994	805	1108
UNIVERSIDAD CENTRAL DE VENEZUELA	44195	51000	53345	39652	51816

Fuente: P.N.A. 2006 - OPSU CNU

a/ Incluida en la Matrícula de QUIMICA Y PETRÓLEO

c/ Incluida en la Demanda de ADMINISTRACIÓN Y CONTADURIA

PUBLICA

e/ Incluida en la Demanda de ESTADÍSTICAS Y CIENCIAS ACTUARIALES

g/ Incluida en la Demanda de GEOLOGÍA, MINAS, GEOFÍSICA
b/ Dividida en dos Matrículas Particulares (QUIMICA / PETRÓLEO)

d/ Dividida en dos Demandas Particulares (ADMINISTRACIÓN / CONTADURIA PUBLICA)

f/ Dividida en dos Demandas Particulares (ESTADÍSTICAS / CIENCIAS ACTUARIALES)

h/ Dividida en dos Demandas Particulares (GEOLOGÍA, MINAS, GEOFÍSICA)

l/ Dividida en dos Demandas Particulares (<enfermería Técnica y Enfermería)

a/ Incluida en la Matrícula de QUIMICA Y PETRÓLEO

c/ Incluida en la Demanda de ADMINISTRACIÓN Y CONTADURIA PUBLICA

e/ Incluida en la Demanda de ESTADÍSTICAS Y CIENCIAS ACTUARIALES

g/ Incluida en la Demanda de GEOLOGÍA, MINAS, GEOFÍSICA

DEMANDA SEGÚN FACULTAD Y ESCUELA
(Distribución porcentual)
Años: 2002- 2006

FACULTAD / ESCUELA	AÑO				
	2002	2003	2004	2005	2006
AGRONOMIA	1,84	1,64	1,52	1,40	1,27
ARQUITECTURA Y URBANISMO	2,78	2,77	2,28	3,09	2,88
CIENCIAS	8,84	10,25	7,81	7,82	7,16
BIOLOGIA	0,59	0,93	0,92	0,98	0,96
COMPUTACION	6,21	5,83	4,90	4,91	4,10
FISICA	0,31	0,94	0,42	0,88	0,27
GEOQUIMICA	0,12	1,55	0,18	0,15	0,24
MATEMATICA	0,93	0,49	0,83	0,41	0,87
QUIMICA	0,68	0,50	0,55	0,47	0,72
CIENCIAS JURIDICAS Y POLITICAS	8,03	8,05	9,30	10,39	9,49
DERECHO	7,46	7,29	8,38	9,74	8,84
ESTUDIOS POLITICOS Y ADMINISTRATIVOS	0,57	0,76	0,92	0,65	0,65
CIENCIAS ECONOMICAS Y SOCIALES	16,76	16,30	20,30	16,53	16,71
ADMINISTRACION Y CONTADURIA PUBLICA	10,02	9,23	9,07	d/	d/
ADMINISTRACION	c/	c/	c/	6,36	5,52
ANTROPOLOGIA	0,72	0,39	1,85	0,52	0,49
CONTADURIA PUBLICA	c/	c/	c/	3,10	4,20
ECONOMIA	1,59	1,54	2,27	1,76	1,51
ESTADÍSTICA Y CIENCIAS ACTUARIALES	0,43	0,29	2,53	f/	f/
CIENCIAS ESTADISTICAS	e/	e/	e/	0,24	0,28
CIENCIAS ACTUARIALES	e/	e/	e/	0,22	0,26
ESTUDIOS INTERNACIONALES	2,16	2,33	2,18	2,27	2,36
SOCIOLOGIA	0,77	0,73	0,85	0,58	0,86
TRABAJO SOCIAL	1,08	1,79	1,55	1,47	1,23
FARMACIA	9,98	1,81	2,11	1,66	1,69
HUMANIDADES Y EDUCACION	23,90	23,40	25,76	26,51	26,58
ARTES	1,56	1,35	1,42	1,49	1,30
BIBLIOTECOLOGIA Y ARCHIVOLOGIA	0,88	0,74	0,88	0,65	0,78
COMUNICACIÓN SOCIAL	8,29	7,70	7,60	8,70	8,33
EDUCACION	4,24	4,76	6,47	5,40	4,32
FILOSOFIA	0,47	0,40	0,42	0,46	0,57
GEOGRAFIA	0,26	0,42	0,46	0,34	2,40
HISTORIA	0,39	0,38	0,36	0,37	0,38
IDIOMAS MODERNOS	2,61	2,70	3,30	2,81	3,06
LETRAS	0,57	0,55	0,44	1,58	0,55
PSICOLOGIA	4,63	4,39	4,41	4,71	4,89
INGENIERIA	12,72	14,29	12,57	14,07	14,35
CIVIL	2,32	2,40	1,84	1,95	2,05
MINAS	g/	g/	g/	0,24	0,58
PETROLEO	a/	4,75	4,43	4,45	4,78
ELECTRICA	2,47	2,20	1,92	1,97	1,87
GEOLOGÍA, MINAS, GEOFÍSICA	0,71	0,85	0,60	h/	h/
GEODESICA				0,16	0,13
GEOFISICA	g/	g/	g/	0,17	0,19
GEOLOGICA	g/	g/	g/	0,22	0,22
HIDROMETEOROLOGICA				0,43	0,10
MECANICA	2,78	2,90	2,77	3,21	3,07
METALURGICA	0,22	0,26	0,22	0,41	0,25
QUIMICA	a/	0,95	0,79	0,86	1,11
QUIMICA Y PETROLEO	4,22	b/	b/	b/	b/
MEDICINA	9,85	16,11	13,92	13,77	15,25
BIOANALISIS	0,78	1,80	1,19	1,14	1,14
ENFERMERIA (AMBAS)	1,83	3,81	3,30	b/	b/
ENFERMERIA				2,49	2,47
ENFERMERIA TECNICA				0,76	0,66
MEDICINA	3,85	4,95	4,85	5,29	5,24
NUTRICION Y DIETETICA	0,76	0,89	0,89	0,87	0,97
SALUD PUBLICA	2,63	4,66	3,69	3,23	4,77
ODONTOLOGIA	3,20	3,38	2,57	2,72	2,48
CIENCIAS VETERINARIAS	2,10	2,02	1,86	2,03	2,14
UNIVERSIDAD CENTRAL DE VENEZUELA	100,00	100,00	100,00	100,00	100,00

Fuente: P.N.A. 2006 - OPSU CNU

b/ Dividida
en dos
Matrículas
Particulares
(QUIMICA /
PETRÓLEO)

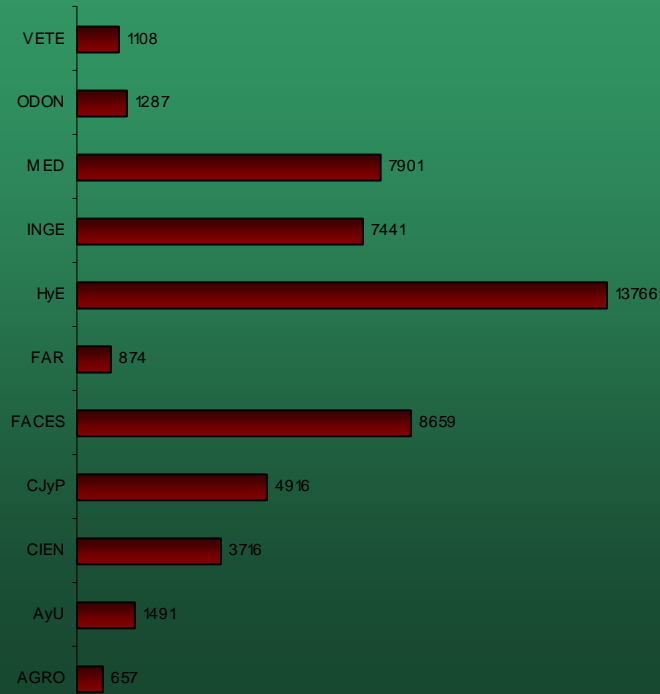
d/ Dividida en dos Demandas Particulares (ADMINISTRACIÓN / CONTADURIA PUBLICA)

f/ Dividida en dos Demandas Particulares (ESTADÍSTICAS / CIENCIAS ACTUARIALES)

h/ Dividida en dos Demandas Particulares (GEOLOGÍA, MINAS, GEOFÍSICA)

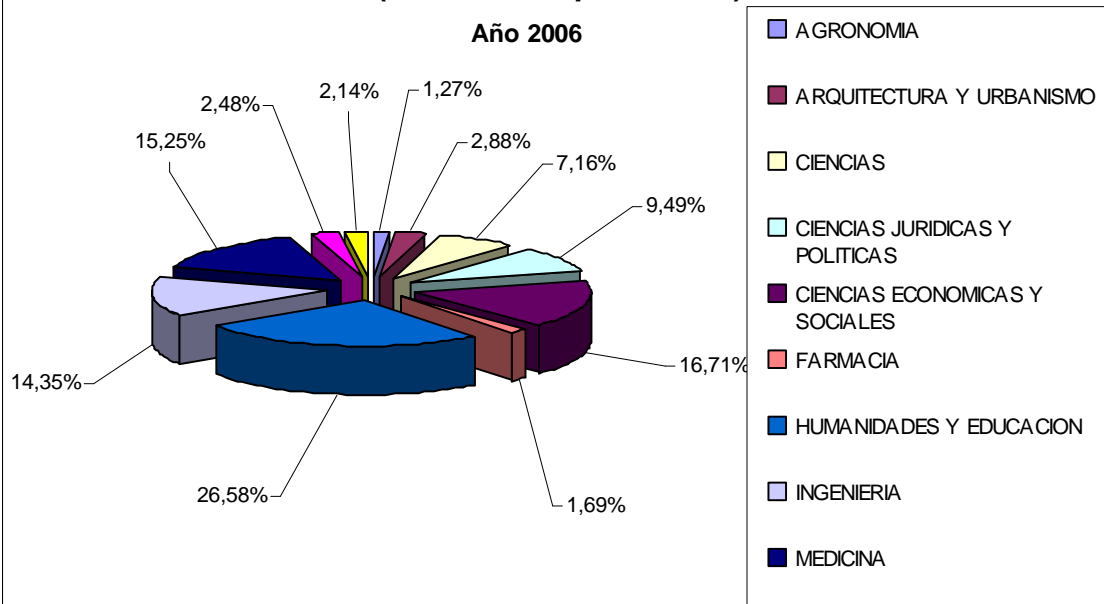
**DEMANDA SEGÚN FACULTAD Y ESCUELA
(Distribución absoluta)**

Año 2006



**DEMANDA SEGÚN FACULTAD Y ESCUELA
(Distribución porcentual)**

Año 2006





DEMANDA SEGÚN GÉNERO
(Distribución absoluta)
Años: 2002- 2006

GÉNERO	AÑO				
	2002	2003	2004	2005	2006
Masculino	17483	20031	21580	16198	20797
Femenino	26439	30541	31522	23454	31019
Sin inf.	273	428	243	0	0
Total	44195	51000	53345	39652	51816

Fuente: P.N.A. 2006 - OPSU
CNU

DEMANDA SEGÚN GÉNERO
(Distribución porcentual)
Años:2002- 2006

GÉNERO	AÑO				
	2002	2003	2004	2005	2006
Masculino	39,80	39,61	40,64	40,85	40,14
Femenino	60,20	60,39	59,36	59,15	59,86
Total 1/	100,00	100,00	100,00	100,00	100,00
Sin Información 2/	0,62	0,84	0,46	0,00	0,00

Fuente: P.N.A. 2006 - OPSU
CNU

1/ Equivale a la Demanda Con Información sobre Género (Demanda Masculina + Demanda Femenina)

2/ Porcentaje de Demanda Sin Información sobre Género

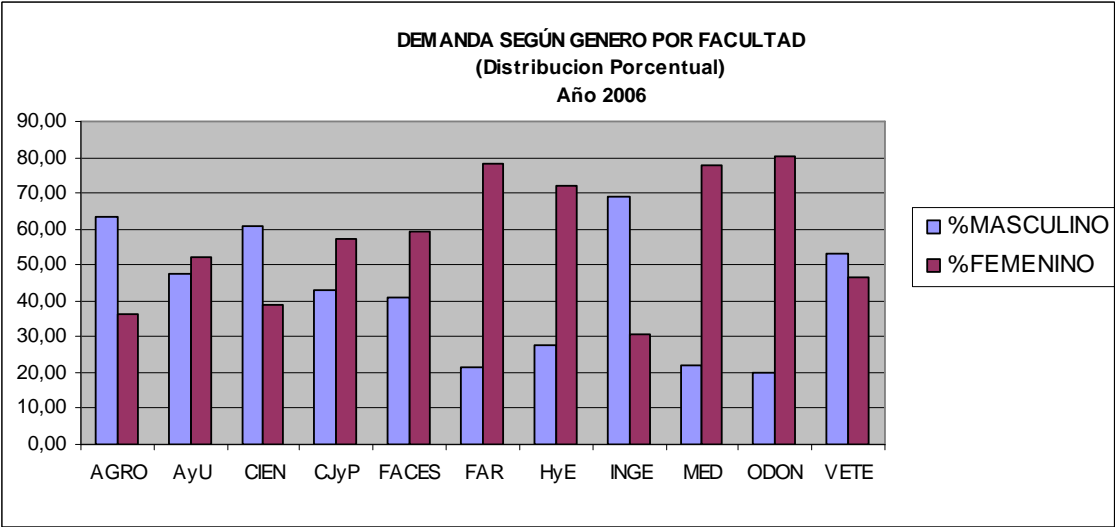
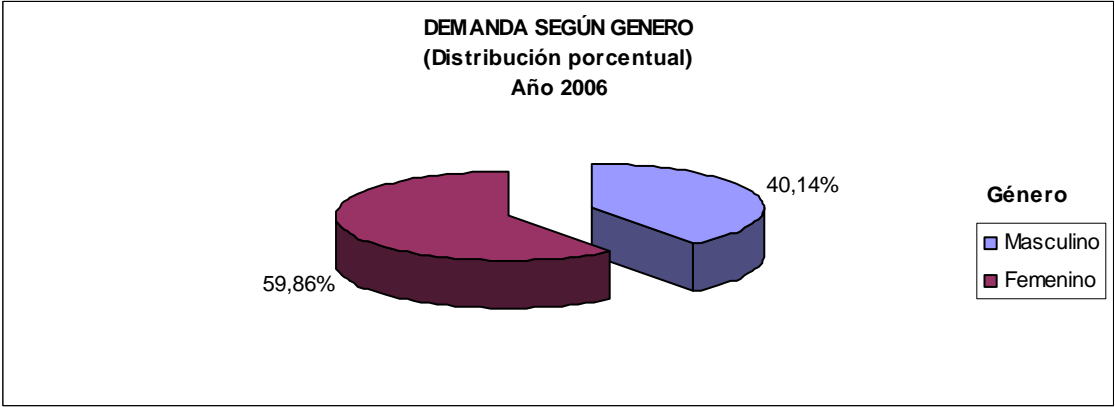


DEMANDA POR GENERO SEGÚN FACULTAD Y ESCUELA
(Distribución absoluta)
Año 2006

FACULTAD / ESCUELA	GÉNERO		TOTAL
	MASCULINO	FEMENINO	
AGRONOMIA	417	240	657
ARQUITECTURA Y URBANISMO	712	779	1491
CIENCIAS	2270	1446	3716
BIOLOGIA	200	300	500
COMPUTACION	1503	621	2124
FISICA	92	47	139
GEOQUIMICA	55	70	125
MATEMATICA	259	194	453
QUIMICA	161	214	375
CIENCIAS JURIDICAS Y POLITICAS	2110	2806	4916
DERECHO	1929	2650	4579
ESTUDIOS POLITICOS Y ADMINISTRATIVOS	181	156	337
CIENCIAS ECONOMICAS Y SOCIALES	3526	5133	8659
ADMINISTRACION	1255	1607	2862
ANTROPOLOGIA	123	130	253
CONTADURIA PUBLICA	881	1293	2174
ECONOMIA	435	349	784
CIENCIAS ESTADISTICAS	63	80	143
CIENCIAS ACTUARIALES	65	72	137
ESTUDIOS INTERNACIONALES	407	816	1223
SOCIOLOGIA	133	315	448
TRABAJO SOCIAL	164	471	635
FARMACIA	189	685	874
HUMANIDADES Y EDUCACION	3825	9941	13766
ARTES	291	384	675
BIBLIOTECOLOGIA Y ARCHIVOLOGIA	136	268	404
COMUNICACIÓN SOCIAL	1138	3178	4316
EDUCACION	453	1778	2231
FILOSOFIA	141	152	293
GEOGRAFIA	410	834	1244
HISTORIA	108	91	199
IDIOMAS MODERNOS	514	1073	1587
LETRAS	96	187	283
PSICOLOGIA	538	1996	2534
INGENIERIA	5144	2297	7441
CIVIL	753	314	1067
MINAS	184	118	302
PETROLEO	1396	1082	2478
ELECTRICA	833	138	971
GEODESICA	28	39	67
GEOFISICA	53	47	100
GEOLOGICA	47	65	112
HIDROMETEOROLOGICA	24	29	53
MECANICA	1474	116	1590
METALURGICA	78	48	126
QUIMICA	274	301	575
MEDICINA	1755	6146	7901
BIOANALISIS	108	482	590
ENFERMERIA	140	1139	1279
ENFERMERIA TECNICA	48	294	342
MEDICINA	809	1907	2716
NUTRICION Y DIETETICA	82	421	503
SALUD PUBLICA	568	1903	3268
ODONTOLOGIA	257	1030	1287
CIENCIAS VETERINARIAS	592	516	1108
UNIVERSIDAD CENTRAL DE VENEZUELA	20797	31019	51816

DEMANDA POR GENERO SEGÚN FACULTAD Y ESCUELA
(Distribución porcentual)
Año 2006

FACULTAD / ESCUELA	% GENERO		
	%MASCULINO	%FEMENINO	%TOTAL
AGRONOMIA	63,47	36,53	63,47
ARQUITECTURA Y URBANISMO	47,75	52,25	47,75
CIENCIAS	61,09	38,91	61,09
BIOLOGIA	40,00	60,00	40,00
COMPUTACION	70,76	29,24	70,76
FISICA	66,19	33,81	66,19
GEOQUIMICA	44,00	56,00	44,00
MATEMATICA	57,17	42,83	57,17
QUIMICA	42,93	57,07	42,93
CIENCIAS JURIDICAS Y POLITICAS	42,92	57,08	42,92
DERECHO	42,13	57,87	42,13
ESTUDIOS POLITICOS Y ADMINISTRATIVOS	53,71	46,29	53,71
CIENCIAS ECONOMICAS Y SOCIALES	40,72	59,28	40,72
ADMINISTRACION	43,85	56,15	43,85
ANTROPOLOGIA	48,62	51,38	48,62
CONTADURIA PUBLICA	40,52	59,48	40,52
ECONOMIA	55,48	44,52	55,48
CIENCIAS ESTADISTICAS	44,06	55,94	44,06
CIENCIAS ACTUARIALES	47,45	52,55	47,45
ESTUDIOS INTERNACIONALES	33,28	66,72	33,28
SOCIOLOGIA	29,69	70,31	29,69
TRABAJO SOCIAL	25,83	74,17	25,83
FARMACIA	21,62	78,38	21,62
HUMANIDADES Y EDUCACION	27,79	72,21	27,79
ARTES	43,11	56,89	43,11
BIBLIOTECOLOGIA Y ARCHIVOLOGIA	33,66	66,34	33,66
COMUNICACIÓN SOCIAL	26,37	73,63	26,37
EDUCACION	20,30	79,70	20,30
FILOSOFIA	48,12	51,88	48,12
GEOGRAFIA	32,96	67,04	32,96
HISTORIA	54,27	45,73	54,27
IDIOMAS MODERNOS	32,39	67,61	32,39
LETRAS	33,92	66,08	33,92
PSICOLOGIA	21,23	78,77	21,23
INGENIERIA	69,13	30,87	69,13
CIVIL	70,57	29,43	70,57
MINAS	60,93	39,07	60,93
PETROLEO	56,34	43,66	56,34
ELECTRICA	85,79	14,21	85,79
GEODESICA	41,79	58,21	41,79
GEOFISICA	53,00	47,00	53,00
GEOLOGICA	41,96	58,04	41,96
HIDROMETEOROLOGICA	45,28	54,72	45,28
MECANICA	92,70	7,30	92,70
METALURGICA	61,90	38,10	61,90
QUIMICA	47,65	52,35	47,65
MEDICINA	22,21	77,79	22,21
BIOANALISIS	18,31	81,69	18,31
ENFERMERIA	10,95	89,05	10,95
ENFERMERIA TECNICA	14,04	85,96	14,04
MEDICINA	29,79	70,21	29,79
NUTRICION Y DIETETICA	16,30	83,70	16,30
SALUD PUBLICA	17,38	58,23	17,38
ODONTOLOGIA	19,97	80,03	19,97
CIENCIAS VETERINARIAS	53,43	46,57	53,43
UNIVERSIDAD CENTRAL DE VENEZUELA	40,14	59,86	100,00





DEMANDA SEGÚN DEPENDENCIA DE PLANTEL
(Distribución absoluta)
Años: 2002-2006

DEPENDENCIA DE PLANTEL	AÑO				
	2002	2003	2004	2005	2006
Privada	19847	23558	24775	13864	18924
Pública	23655	26857	27954	25788	16098
Sin información	693	585	616	0	16794
Total	44195	51000	53345	39652	51816

Fuente: P.N.A. 2006 - OPSU
CNU

DEMANDA SEGÚN DEPENDENCIA DE PLANTEL
(Distribución porcentual)
Años:2002- 2006

DEPENDENCIA DE PLANTEL	AÑO				
	2002	2003	2004	2005	2006
Privada	45,62	46,73	46,99	34,96	54,03
Pública	54,38	53,27	53,01	65,04	45,97
Total 1/	100,00	100,00	100,00	100,00	100,00
Sin Información 2/	1,57	1,15	1,15	0,00	32,41

Fuente: P.N.A. 2006 - OPSU
CNU

1/ Equivale a la Demanda Con Información sobre Dependencia de Plantel
(Demanda Originaria de Dependencia Pública + Demanda Originaria de Dependencia Privada)
2/ Porcentaje de Demanda Sin Información sobre Dependencia de Plantel

DEMANDA POR DEPENDENCIA DE PLANTEL SEGÚN FACULTAD Y ESCUELA
(Distribución absoluta)
Año 2006

FACULTAD / ESCUELA	DEPENDENCIA			TOTAL
	PRIVADA	PUBLICA	Sin inf.	
AGRONOMIA	399	154	104	657
ARQUITECTURA Y URBANISMO	460	735	296	1491
CIENCIAS	1415	1132	1169	3716
BIOLOGIA	210	141	149	500
COMPUTACION	762	654	708	2124
FISICA	54	29	56	139
GEOQUIMICA	61	38	26	125
MATEMATICA	180	145	128	453
QUIMICA	148	125	102	375
CIENCIAS JURIDICAS Y POLITICAS	1445	1178	2293	4916
DERECHO	1342	1082	2155	4579
ESTUDIOS POLITICOS Y ADMINISTRATIVOS	103	96	138	337
CIENCIAS ECONOMICAS Y SOCIALES	2514	2560	3585	8659
ADMINISTRACION	847	825	1190	2862
ANTROPOLOGIA	82	59	112	253
CONTADURIA PUBLICA	721	459	994	2174
ECONOMIA	173	346	265	784
CIENCIAS ESTADISTICAS	49	29	65	143
CIENCIAS ACTUARIALES	53	28	56	137
ESTUDIOS INTERNACIONALES	268	605	350	1223
SOCIOLOGIA	137	152	159	448
TRABAJO SOCIAL	184	57	394	635
FARMACIA	336	258	280	874
HUMANIDADES Y EDUCACION	5035	4422	4309	13766
ARTES	215	187	273	675
BIBLIOTECOLOGIA Y ARCHIVOLOGIA	103	66	235	404
COMUNICACIÓN SOCIAL	1579	1951	786	4316
EDUCACION	969	277	985	2231
FILOSOFIA	96	61	136	293
GEOGRAFIA	490	463	291	1244
HISTORIA	67	24	108	199
IDIOMAS MODERNOS	570	455	562	1587
LETRAS	63	75	145	283
PSICOLOGIA	883	863	788	2534
INGENIERIA	3508	2514	1419	7441
CIVIL	398	412	257	1067
MINAS	176	86	40	302
PETROLEO	1475	648	355	2478
ELECTRICA	394	323	254	971
GEODESICA	39	19	9	67
GEOFISICA	33	46	21	100
GEOLOGICA	42	34	36	112
HIDROMETEOROLOGICA	28	13	12	53
MECANICA	616	672	302	1590
METALURGICA	56	37	33	126
QUIMICA	251	224	100	575
MEDICINA	2879	2173	2849	7901
BIOANALISIS	232	164	194	590
ENFERMERIA	548	199	532	1279
ENFERMERIA TECNICA	146	36	160	342
MEDICINA	962	1195	559	2716
NUTRICION Y DIETETICA	136	216	151	503
SALUD PUBLICA	855	363	1253	2471
ODONTOLOGIA	343	636	308	1287
CIENCIAS VETERINARIAS	590	336	182	1108
UNIVERSIDAD CENTRAL DE VENEZUELA	18924	16098	16794	51816

Fuente: P.N.A. 2006 - OPSU CNU

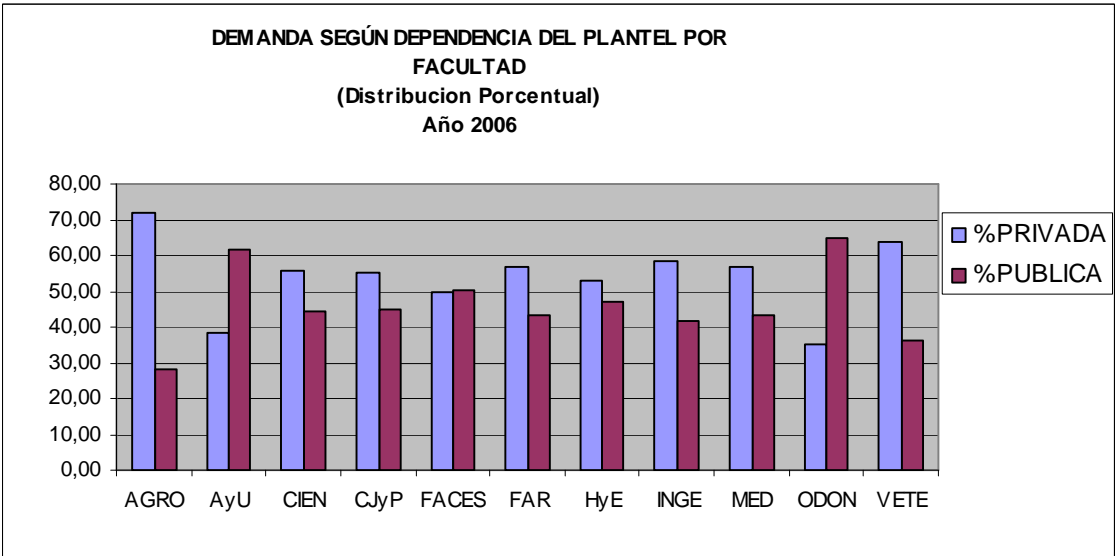
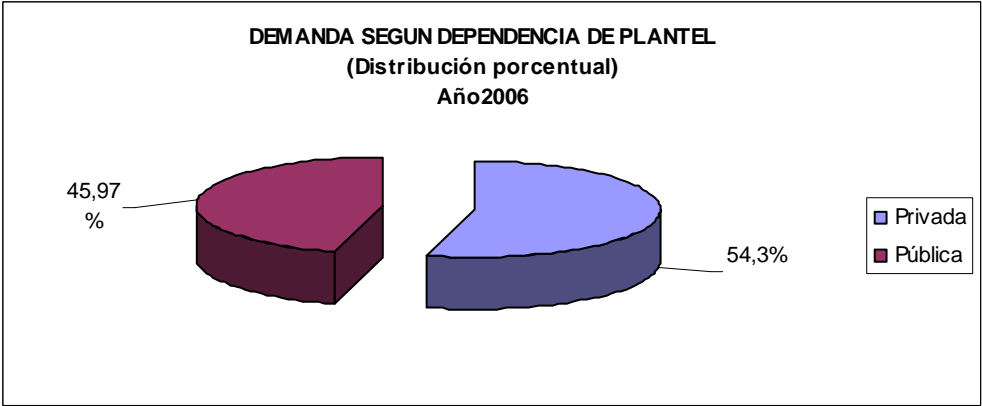


DEMANDA POR DEPENDENCIA DE PLANTEL SEGÚN FACULTAD Y ESCUELA
(Distribución porcentual)
Año 2006



FACULTAD / ESCUELA	%DEPENDENCIA			Sin inf.
	%PRIVADA	%PUBLICA	%TOTAL	
AGRONOMIA	72,15	27,85	100,00	15,83
ARQUITECTURA Y URBANISMO	38,49	61,51	100,00	19,85
CIENCIAS	55,56	44,44	100,00	31,46
BIOLOGIA	59,83	40,17	100,00	29,80
COMPUTACION	53,81	46,19	100,00	33,33
FISICA	65,06	34,94	100,00	40,29
GEOQUIMICA	61,62	38,38	100,00	20,80
MATEMATICA	55,38	44,62	100,00	28,26
QUIMICA	54,21	45,79	100,00	27,20
CIENCIAS JURIDICAS Y POLITICAS	55,09	44,91	100,00	46,64
DERECHO	55,36	44,64	100,00	47,06
ESTUDIOS POLITICOS Y ADMINISTRATIVOS	51,76	48,24	100,00	40,95
CIENCIAS ECONOMICAS Y SOCIALES	49,55	50,45	100,00	41,40
ADMINISTRACION	50,66	49,34	100,00	41,58
ANTROPOLOGIA	58,16	41,84	100,00	44,27
CONTADURIA PUBLICA	61,10	38,90	100,00	45,72
ECONOMIA	33,33	66,67	100,00	33,80
CIENCIAS ESTADISTICAS	62,82	37,18	100,00	45,45
CIENCIAS ACTUARIALES	65,43	34,57	100,00	40,88
ESTUDIOS INTERNACIONALES	30,70	69,30	100,00	28,62
SOCIOLOGIA	47,40	52,60	100,00	35,49
TRABAJO SOCIAL	76,35	23,65	100,00	62,05
FARMACIA	56,57	43,43	100,00	32,04
HUMANIDADES Y EDUCACION	53,24	46,76	100,00	31,30
ARTES	53,48	46,52	100,00	40,44
BIBLIOTECOLOGIA Y ARCHIVOLOGIA	60,95	39,05	100,00	58,17
COMUNICACIÓN SOCIAL	44,73	55,27	100,00	18,21
EDUCACION	77,77	22,23	100,00	44,15
FILOSOFIA	61,15	38,85	100,00	46,42
GEOGRAFIA	51,42	48,58	100,00	23,39
HISTORIA	73,63	26,37	100,00	54,27
IDIOMAS MODERNOS	55,61	44,39	100,00	35,41
LETRAS	45,65	54,35	100,00	51,24
PSICOLOGIA	50,57	49,43	100,00	31,10
INGENIERIA	58,25	41,75	100,00	19,07
CIVIL	49,14	50,86	100,00	24,09
MINAS	67,18	32,82	100,00	13,25
PETROLEO	69,48	30,52	100,00	14,33
ELECTRICA	54,95	45,05	100,00	26,16
GEODESICA	67,24	32,76	100,00	13,43
GEOFISICA	41,77	58,23	100,00	21,00
GEOLOGICA	55,26	44,74	100,00	32,14
HIDROMETEOROLOGICA	68,29	31,71	100,00	22,64
MECANICA	47,83	52,17	100,00	18,99
METALURGICA	60,22	39,78	100,00	26,19
QUIMICA	52,84	47,16	100,00	17,39
MEDICINA	56,99	43,01	100,00	36,06
BIOANALISIS	58,59	41,41	100,00	32,88
ENFERMERIA	73,36	26,64	100,00	41,59
ENFERMERIA TECNICA	80,22	19,78	100,00	46,78
MEDICINA	44,60	55,40	100,00	20,58
NUTRICION Y DIETETICA	38,64	61,36	100,00	30,02
SALUD PUBLICA	70,20	29,80	100,00	50,71
ODONTOLOGIA	35,04	64,96	100,00	23,93
CIENCIAS VETERINARIAS	63,71	36,29	100,00	16,43
UNIVERSIDAD CENTRAL DE VENEZUELA	54,03	45,97	100,00	32,41

Fuente: P.N.A. 2006 - OPSU CNU





DEMANDA SEGÚN ESTRATO SOCIO-ECONOMICO
(Distribución absoluta)
Años: 2002- 2006

	AÑO				
	2002	2003	2004	2005	2006
Estrato I	2583	3061	2769	3002	3612
Estrato II	14206	15778	15596	13065	16561
Estrato III	17822	20646	21037	15023	20037
Estrato IV	7569	8812	11172	7178	9847
Estrato V	390	449	688	556	841
Sin Información	1625	2254	2083	827	918
Total	44195	51000	53345	39652	51816

Fuente: P.N.A. 2006 - OPSU
CNU

DEMANDA SEGÚN ESTRATO SOCIO-ECONOMICO
(Distribución porcentual)
Años: 2002- 2006

	AÑO				
	2002	2003	2004	2005	2006
Estrato I	6,07	6,28	5,40	7,73	7,10
Estrato II	33,37	32,37	30,42	33,65	32,54
Estrato III	41,87	42,35	41,04	38,69	39,37
Estrato IV	17,78	18,08	21,79	18,49	19,35
Estrato V	0,92	0,92	1,34	1,43	1,65
Total 1/	100,00	100,00	100,00	100,00	100,00
Sin Información 2/	3,68	4,42	3,90	2,09	1,77

Fuente: P.N.A. 2006 - OPSU
CNU

1/ Equivale a la Demanda Con Información sobre Estrato Socio-Económico
(Demanda Estrato I + Demanda Estrato II + ... + Demanda Estrato V)

2/ Porcentaje de Demanda Sin Información sobre Estrato Socio-Económico

DEMANDA ESTRATO SOCIO-ECONOMICO SEGÚN FACULTAD Y ESCUELA
(Distribución absoluta)
Año 2006

FACULTAD / ESCUELA	ESTRATO SOCIO-ECONOMICO						TOTAL
	I	II	III	IV	V	sin inf.	
AGRONOMIA	43	220	247	123	8	16	657
ARQUITECTURA Y URBANISMO	210	633	453	161	15	19	1491
CIENCIAS	206	1258	1468	665	59	60	3716
BIOLOGIA	24	162	199	90	12	13	500
COMPUTACION	136	696	837	385	34	36	2124
FISICA	4	50	55	27		3	139
GEOQUIMICA	6	42	54	21	2		125
MATEMATICA	23	161	176	83	5	5	453
QUIMICA	13	147	147	59	6	3	375
CIENCIAS JURIDICAS Y POLITICAS	289	1408	2021	1010	75	113	4916
DERECHO	260	1286	1896	959	72	106	4579
ESTUDIOS POLITICOS Y ADMINISTRATIVOS	29	122	125	51	3	7	337
CIENCIAS ECONOMICAS Y SOCIALES	647	2615	3427	1732	99	139	8659
ADMINISTRACION	221	767	1159	624	38	53	2862
ANTROPOLOGIA	16	73	107	49	5	3	253
CONTADURIA PUBLICA	75	504	986	546	27	36	2174
ECONOMIA	103	310	255	103	6	7	784
CIENCIAS ESTADISTICAS	5	47	63	26	1	1	143
CIENCIAS ACTUARIALES	10	38	54	33		2	137
ESTUDIOS INTERNACIONALES	177	568	358	97	8	15	1223
SOCIOLOGIA	32	183	162	59	6	6	448
TRABAJO SOCIAL	8	125	283	195	8	16	635
FARMACIA	42	256	344	205	16	11	874
HUMANIDADES Y EDUCACION	865	4536	5392	2486	246	241	13766
ARTES	60	241	242	107	7	18	675
BIBLIOTECOLOGIA Y ARCHIVOLOGIA	11	90	173	114	8	8	404
COMUNICACIÓN SOCIAL	400	1708	1533	559	41	75	4316
EDUCACION	47	341	957	709	115	62	2231
FILOSOFIA	18	94	118	50	7	6	293
GEOGRAFIA	44	440	524	206	24	6	1244
HISTORIA	7	54	84	46	5	3	199
IDIOMAS MODERNOS	91	566	663	231	15	21	1587
LETRAS	19	85	113	61	1	4	283
PSICOLOGIA	168	917	985	403	23	38	2534
INGENIERIA	576	2464	2873	1297	130	101	7441
CIVIL	127	380	363	152	20	25	1067
MINAS	12	101	131	53	3	2	302
PETROLEO	82	679	1047	575	57	38	2478
ELECTRICA	101	302	378	168	13	9	971
GEODESICA	8	22	27	9	1		67
GEOFISICA	9	51	30	10			100
GEOLOGICA	11	42	35	20	2	2	112
HIDROMETEOROLOGICA	2	16	22	13			53
MECANICA	165	618	566	198	25	18	1590
METALURGICA	7	45	49	22		3	126
QUIMICA	52	208	225	77	9	4	575
MEDICINA	475	2211	3037	1843	152	183	7901
BIOANALISIS	27	166	236	135	11	15	590
ENFERMERIA	20	198	581	399	42	39	1279
ENFERMERIA TECNICA	1	42	146	130	13	10	342
MEDICINA	338	1156	853	319	25	25	2716
NUTRICION Y DIETETICA	43	199	182	68	4	7	503
SALUD PUBLICA	46	450	1039	792	57	87	2471
ODONTOLOGIA	183	598	368	113	13	12	1287
CIENCIAS VETERINARIAS	76	362	407	212	28	23	1108
UNIVERSIDAD CENTRAL DE VENEZUELA	3675	16161	20036	9847	841	918	51816

Fuente: P.N.A. 2006 - OPSU CNU

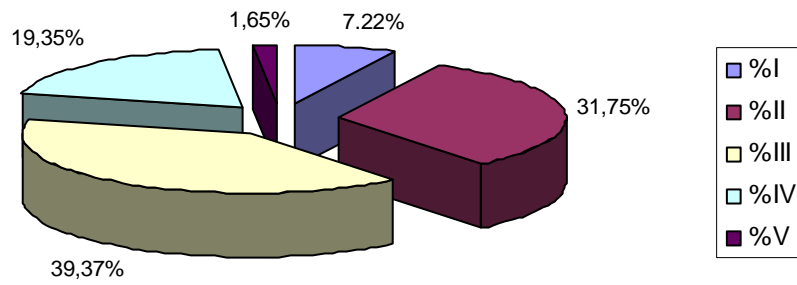
DEMANDA POR ESTRATO SOCIO-ECONÓMICO SEGÚN FACULTAD Y ESCUELA
(Distribución porcentual)

Año 2006

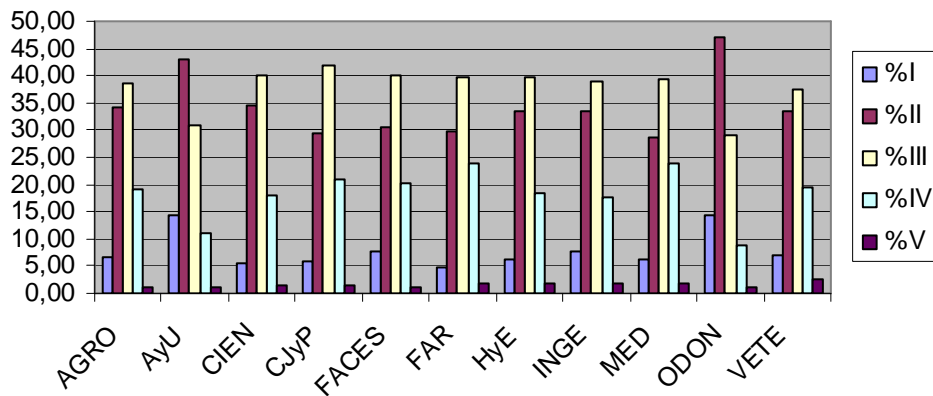
FACULTAD / ESCUELA	ESTRATO SOCIO-ECONOMICO						
	%I	%II	%III	%IV	%V	%TOTAL	%sin inf.
AGRONOMIA	6,71	34,32	38,53	19,19	1,25	100,00	2,44
ARQUITECTURA Y URBANISMO	14,27	43,00	30,77	10,94	1,02	100,00	1,27
CIENCIAS	5,63	34,41	40,15	18,19	1,61	100,00	1,61
BIOLOGIA	4,93	33,26	40,86	18,48	2,46	100,00	2,60
COMPUTACION	6,51	33,33	40,09	18,44	1,63	100,00	1,69
FISICA	2,94	36,76	40,44	19,85		100,00	2,16
GEOQUIMICA	4,80	33,60	43,20	16,80	1,60	100,00	
MATEMATICA	5,13	35,94	39,29	18,53	1,12	100,00	1,10
QUIMICA	3,49	39,52	39,52	15,86	1,61	100,00	0,80
CIENCIAS JURIDICAS Y POLITICAS	6,02	29,32	42,08	21,03	1,56	100,00	0,26
DERECHO	5,81	28,75	42,39	21,44	1,61	100,00	2,31
ESTUDIOS POLITICOS Y ADMINISTRATIVOS	8,79	36,97	37,88	15,45	0,91	100,00	2,08
CIENCIAS ECONOMICAS Y SOCIALES	7,59	30,69	40,22	20,33	1,16	100,00	1,61
ADMINISTRACION	7,87	27,31	41,26	22,21	1,35	100,00	1,89
ANTROPOLOGIA	6,40	29,20	42,80	19,60	2,00	100,00	1,19
CONTADURIA PUBLICA	3,51	23,57	46,12	25,54	1,26	100,00	1,66
ECONOMIA	13,26	39,90	32,82	13,26	0,77	100,00	0,89
CIENCIAS ESTADISTICAS	3,52	33,10	44,37	18,31	0,70	100,00	0,70
CIENCIAS ACTUARIALES	7,41	28,15	40,00	24,44		100,00	1,46
ESTUDIOS INTERNACIONALES	14,65	47,02	29,64	8,03	0,66	100,00	1,23
SOCIOLOGIA	7,24	41,40	36,65	13,35	1,36	100,00	1,34
TRABAJO SOCIAL	1,29	20,19	45,72	31,50	1,29	100,00	2,52
FARMACIA	4,87	29,66	39,86	23,75	1,85	100,00	1,26
HUMANIDADES Y EDUCACION	6,40	33,54	39,87	18,38	1,82	100,00	1,75
ARTES	9,13	36,68	36,83	16,29	1,07	100,00	2,67
BIBLIOTECOLOGIA Y ARCHIVOLOGIA	2,78	22,73	43,69	28,79	2,02	100,00	1,98
COMUNICACIÓN SOCIAL	9,43	40,27	36,15	13,18	0,97	100,00	1,74
EDUCACION	2,17	15,72	44,12	32,69	5,30	100,00	2,78
FILOSOFIA	6,27	32,75	41,11	17,42	2,44	100,00	2,01
GEOGRAFIA	3,55	35,54	42,33	16,64	1,94	100,00	0,48
HISTORIA	3,57	27,55	42,86	23,47	2,55	100,00	1,51
IDIOMAS MODERNOS	5,81	36,14	42,34	14,75	0,96	100,00	1,32
LETRAS	6,81	30,47	40,50	21,86	0,36	100,00	1,41
PSICOLOGIA	6,73	36,74	39,46	16,15	0,92	100,00	1,50
INGENIERIA	7,85	33,57	39,14	17,67	1,77	100,00	1,36
CIVIL	12,19	36,47	34,84	14,59	1,92	100,00	2,34
MINAS	4,00	33,67	43,67	17,67	1,00	100,00	0,66
PETROLEO	3,36	27,83	42,91	23,57	2,34	100,00	1,53
ELECTRICA	10,50	31,39	39,29	17,46	1,35	100,00	0,93
GEODESICA	11,94	32,84	40,30	13,43	1,49	100,00	0,00
GEOFISICA	9,00	51,00	30,00	10,00	0,00	100,00	0,00
GEOLOGICA	10,00	38,18	31,82	18,18	1,82	100,00	1,79
HIDROMETEOROLOGICA	3,77	30,19	41,51	24,53	0,00	100,00	0,00
MECANICA	10,50	39,31	36,01	12,60	1,59	100,00	1,13
METALURGICA	5,69	36,59	39,84	17,89	0,00	100,00	2,38
QUIMICA	9,11	36,43	39,40	13,49	1,58	100,00	0,70
MEDICINA	6,15	28,65	39,35	23,88	1,97	100,00	2,32
BIOANALISIS	4,70	28,87	41,04	23,48	1,91	100,00	2,54
ENFERMERIA	1,61	15,97	46,85	32,18	3,39	100,00	3,05
ENFERMERIA TECNICA	0,30	12,65	43,98	39,16	3,92	100,00	2,92
MEDICINA	12,56	42,96	31,70	11,85	0,93	100,00	0,92
NUTRICION Y DIETETICA	8,67	40,12	36,69	13,71	0,81	100,00	1,39
SALUD PUBLICA	1,93	18,88	43,58	33,22	2,39	100,00	3,52
ODONTOLOGIA	14,35	46,90	28,86	8,86	1,02	100,00	0,93
CIENCIAS VETERINARIAS	7,00	33,36	37,51	19,54	2,58	100,00	2,08
UNIVERSIDAD CENTRAL DE VENEZUELA	7,22	31,75	39,37	19,35	1,65	100,00	1,77

Fuente: P.N.A. 2006 - OPSU CNU

DEMANDA POR ESTRATO SOCIO-ECONÓMICO SEGÚN FACULTAD
 (Distribución porcentual)
 Año: 2006



DEMANDA POR ESTRATOS SOCIO-ECONOMICO SEGUN FACULTAD
 (Distribucion porcentual para cada Facultad)
 Año 2006



NUEVOS INSCRITOS SEGÚN FACULTAD Y ESCUELA
(Distribución absoluta)
Años: 2002- 2006

FACULTAD/ ESCUELA	AÑO				
	2002	2003	2004	2005	2006
AGRONOMIA	366	237	234	121	280
ARQUITECTURA Y URBANISMO	203	186	188	168	239
CIENCIAS	790	666	647	612	755
BIOLOGIA	161	134	144	134	172
COMPUTACION	170	147	137	121	186
FISICA	a/	104	87	85	85
FISICA Y MATEMATICA	286	d/	d/	d/	d/
GEOQUIMICA	38	46	36	37	41
MATEMATICA	a/	109	119	136	140
QUIMICA	135	126	124	99	131
CIENCIAS JURIDICAS Y POLITICAS	531	420	579	515	735
DERECHO	422	346	461	411	555
ESTUDIOS POLITICOS Y ADMINISTRATIVOS	109	74	118	104	180
CIENCIAS ECONOMICAS Y SOCIALES	1280	1161	1155	1408	1437
ADMINISTRACION Y CONTADURIA	422	280	438	434	452
ANTROPOLOGIA	119	79	108	93	120
ECONOMIA	202	237	156	191	227
ESTADISTICA Y CIENCIAS ACTUARIALES	145	143	85	122	77
ESTUDIOS INTERNACIONALES	179	176	110	213	230
SOCIOLOGIA	117	113	132	159	140
TRABAJO SOCIAL	96	133	126	196	191
FARMACIA	185	93	95	73	115
HUMANIDADES Y EDUCACION	2083	993	977	1093	1720
ARTES	175	101	80	82	111
BIBLIOTECOLOGIA Y ARCHIVOLOGIA	113	104	121	103	168
COMUNICACION SOCIAL	89	117	79	115	190
EDUCACION	1098	180	73	224	429
FILOSOFIA	95	72	89	66	111
GEOGRAFIA	76	83	96	61	98
HISTORIA	58	71	97	74	130
IDIOMAS MODERNOS	128	90	125	145	231
LETRAS	108	67	86	85	100
PSICOLOGIA	143	108	131	138	152
INGENIERIA	743	569	521	572	621
CICLO BÁSICO	67	518	504	6	
CIVIL	67	3	0	92	90
ELECTRICA	227	3	0	118	122
GEOLOGÍA, MINAS Y GEOFÍSICA	48	18	5	39	58
MECANICA	142	4	1	121	136
METALURGIA	5	4	3	33	38
PETROLEO	b/	3	4	110	114
QUIMICA	b/	16	4	53	63
QUIMICA Y PETROLEO	187	e/	e/	e/	e/
MEDICINA	1495	610	635	1053	2052
BIOANALISIS	111	69	74	92	127
ENFERMERIA	831	142	74	400	356
MEDICINA	281	f/	f/	f/	f/
NUTRICION Y DIETETICA	81	62	85	93	134
RAZETTI	c/	158	190	206	270
SALUD PUBLICA	191	94	115	175	1029
VARGAS	c/	85	97	87	136
ODONTOLOGIA	217	194	193	207	197
CIENCIAS VETERINARIAS	98	131	117	108	136
UNIVERSIDAD CENTRAL DE VENEZUELA	7991	5260	5341	5930	8287

Fuente: Oficina Central de Inscripciones - Secretaría UCV - 2006

a/ Incluidos en los Nuevos Inscritos correspondientes a FÍSICA Y MATEMÁTICA

b/ Incluidos en los Nuevos Inscritos correspondientes a QUÍMICA Y PETRÓLEO

c/ Incluidos en los Nuevos Inscritos correspondientes a MEDICINA

- d/ Divididos en dos conjuntos particulares (FÍSICA / MATEMÁTICA)
- e/ Divididos en dos conjuntos particulares (QUÍMICA / PETRÓLEO)
- f/ Divididos en dos conjuntos particulares (RAZETTI / VARGAS)

NUEVOS INSCRITOS SEGÚN FACULTAD Y ESCUELA
(Distribución porcentual)
Años: 2002- 2006

FACULTAD/ ESCUELA	AÑO				
	2002	2003	2004	2005	2006
AGRONOMIA	4,58	4,51	4,38	2,04	3,38
ARQUITECTURA Y URBANISMO	2,54	3,54	3,52	2,83	2,88
CIENCIAS	9,89	12,66	12,11	10,32	9,11
BIOLOGIA	2,01	2,55	2,70	2,26	2,08
COMPUTACION	2,13	2,79	2,57	2,04	2,24
FISICA	a/	1,98	1,63	1,43	1,03
FISICA Y MATEMATICA	3,58	d/	d/	d/	d/
GEOQUIMICA	0,48	0,87	0,67	0,62	0,49
MATEMATICA	a/	2,07	2,23	2,29	1,69
QUIMICA	1,69	2,40	2,32	1,67	1,58
CIENCIAS JURIDICAS Y POLITICAS	6,64	7,98	10,84	8,68	8,87
DERECHO	5,28	6,58	8,63	6,93	6,70
ESTUDIOS POLITICOS Y ADMINISTRATIVOS	1,36	1,41	2,21	1,75	2,17
CIENCIAS ECONOMICAS Y SOCIALES	16,02	22,07	21,63	23,74	17,34
ADMINISTRACION Y CONTADURIA	5,28	5,32	8,20	7,32	5,45
ANTROPOLOGIA	1,49	1,50	2,02	1,57	1,45
ECONOMIA	2,53	4,51	2,92	3,22	2,74
ESTADISTICA Y CIENCIAS ACTUARIALES	1,81	2,72	1,59	2,06	0,93
ESTUDIOS INTERNACIONALES	2,24	3,35	2,06	3,59	2,78
SOCIOLOGIA	1,46	2,15	2,47	2,68	1,69
TRABAJO SOCIAL	1,20	2,53	2,36	3,31	2,30
FARMACIA	2,32	1,77	1,78	1,23	1,39
HUMANIDADES Y EDUCACION	26,07	18,88	18,29	18,43	20,76
ARTES	2,19	1,92	1,50	1,38	1,34
BIBLIOTECOLOGIA Y ARCHIVOLOGIA	1,41	1,98	2,27	1,74	2,03
COMUNICACIÓN SOCIAL	1,11	2,22	1,48	1,94	2,29
EDUCACION	13,74	3,42	1,37	3,78	5,18
FILOSOFIA	1,19	1,37	1,67	1,11	1,34
GEOGRAFIA	0,95	1,58	1,80	1,03	1,18
HISTORIA	0,73	1,35	1,82	1,25	1,57
IDIOMAS MODERNOS	1,60	1,71	2,34	2,45	2,79
LETRAS	1,35	1,27	1,61	1,43	1,21
PSICOLOGIA	1,79	2,05	2,45	2,33	1,83
INGENIERIA	9,30	10,82	9,75	9,65	7,49
CICLO BÁSICO	0,84	9,85	9,44	0,10	0,00
CIVIL	0,84	0,06	0,00	1,55	1,09
ELECTRICA	2,84	0,06	0,00	1,99	1,47
GEOLOGÍA, MINAS Y GEOFÍSICA	0,60	0,34	0,09	0,66	0,70
MECANICA	1,78	0,08	0,02	2,04	1,64
METALURGIA	0,06	0,08	0,06	0,56	0,46
PETROLEO	b/	0,06	0,07	1,85	1,38
QUIMICA	b/	0,30	0,07	0,89	0,76
QUIMICA Y PETROLEO	2,34	e/	e/	e/	e/
MEDICINA	18,71	11,60	11,89	17,76	24,76
BIOANALISIS	1,39	1,31	1,39	1,55	1,53
ENFERMERIA	10,40	2,70	1,39	6,75	4,30
MEDICINA	3,52	f/	f/	f/	f/
NUTRICION Y DIETETICA	1,01	1,18	1,59	1,57	1,62
RAZETTI	c/	3,00	3,56	3,47	3,26
SALUD PUBLICA	2,39	1,79	2,15	2,95	12,42
VARGAS	c/	1,62	1,82	1,47	1,64
ODONTOLOGIA	2,72	3,69	3,61	3,49	2,38
CIENCIAS VETERINARIAS	1,23	2,49	2,19	1,82	1,64
UNIVERSIDAD CENTRAL DE VENEZUELA	100,00	100,00	100,00	100,00	100,00

Fuente: Oficina Central de Inscripciones - Secretaría UCV - 2006

a/ Incluidos en los Nuevos Inscritos correspondientes a FÍSICA Y MATEMÁTICA

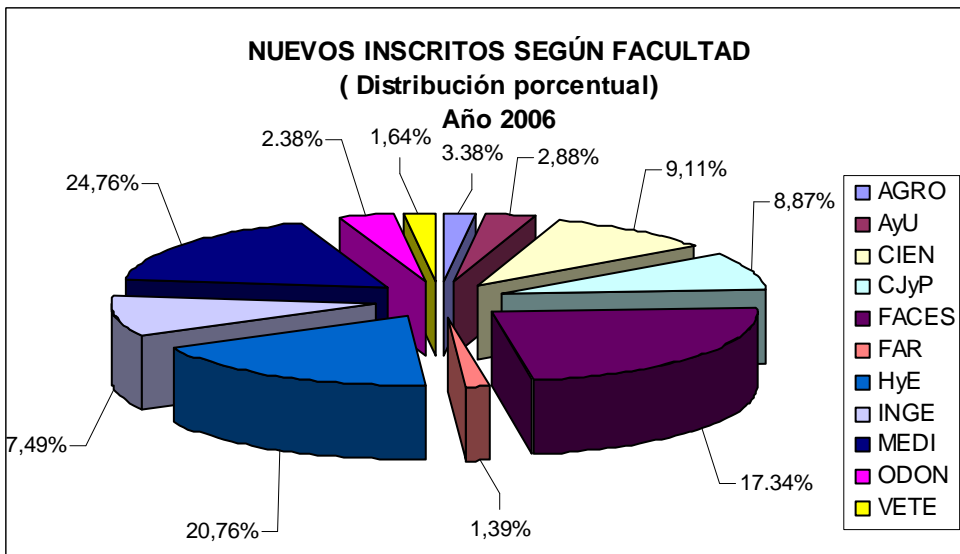
b/ Incluidos en los Nuevos Inscritos correspondientes a QUÍMICA Y PETRÓLEO

- c/ Incluidos en los Nuevos Inscritos correspondientes a MEDICINA
- d/ Divididos en dos conjuntos particulares (FÍSICA / MATEMÁTICA)
- e/ Divididos en dos conjuntos particulares (QUÍMICA / PETRÓLEO)
- f/ Divididos en dos conjuntos particulares (RAZETTI / VARGAS)

DEMANDA SEGÚN FACULTAD
(Distribución absoluta)
Año 2006



NUEVOS INSCRITOS SEGÚN FACULTAD
(Distribución porcentual)



NUEVOS INSCRITOS SEGÚN GENERO
(Distribución absoluta)
Año 2006

GENERO	Año				
	2002	2003	2004	2005	2006
Masculino	2498	2280	2329	2648	3326
Femenino	3517	2859	2900	3282	4961
Sin Información	1976	121	112	0	0
TOTAL	7991	5260	5341	5930	8287

Fuente: Oficina Central de Inscripciones - Secretaria UCV - 2006

NUEVOS INSCRITOS SEGÚN GENERO
(Distribución porcentual)
Año 2006

GENERO	Año				
	2002	2003	2004	2005	2006
Masculino	41,53	44,37	44,54	44,65	40,14
Femenino	58,47	55,63	55,46	55,35	59,86
Total 1/	100,00	100,00	100,00	100,00	100,00
Sin Información 2/	24,73	2,30	2,10	0,00	0,00

Fuente: Oficina Central de Inscripciones - Secretaria UCV - 2006

1/ Equivale a los Nuevos Inscritos UCV Con Información sobre Género

(Nuevos Inscritos UCV pertenecientes al género Masculino + Nuevos Inscritos UCV pertenecientes al género Femenino)

2/ Porcentaje de Nuevos Inscritos UCV Sin Información sobre Género

NUEVOS INSCRITOS POR GENERO SEGÚN FACULTAD Y ESCUELA
(Distribución absoluta)
Año 2006

FACULTAD/ ESCUELA	GENERO		TOTAL
	MASCULINO	FEMENINO	
AGRONOMIA	164	116	280
ARQUITECTURA Y URBANISMO	110	129	239
CIENCIAS	431	324	755
BIOLOGIA	57	115	172
COMPUTACION	142	44	186
FISICA	69	16	85
GEOQUIMICA	20	21	41
MATEMATICA	88	52	140
QUIMICA	55	76	131
CIENCIAS JURIDICAS Y POLITICAS	368	367	735
DERECHO	277	278	555
ESTUDIOS POLITICOS Y ADMINISTRATIVOS	91	89	180
CIENCIAS ECONOMICAS Y SOCIALES	696	741	1437
ADMINISTRACION Y CONTADURIA	223	229	452
ANTROPOLOGIA	58	62	120
ECONOMIA	136	91	227
ESTADISTICA Y CIENCIAS ACTUARIALES	43	34	77
ESTUDIOS INTERNACIONALES	96	134	230
SOCIOLOGIA	62	78	140
TRABAJO SOCIAL	78	113	191
FARMACIA	20	95	115
HUMANIDADES Y EDUCACION	576	1144	1720
ARTES	33	78	111
BIBLIOTECOLOGIA Y ARCHIVOLOGIA	63	105	168
COMUNICACIÓN SOCIAL	73	117	190
EDUCACION	106	323	429
FILOSOFIA	47	64	111
GEOGRAFIA	37	61	98
HISTORIA	63	67	130
IDIOMAS MODERNOS	80	151	231
LETRAS	34	66	100
PSICOLOGIA	40	112	152
INGENIERIA	437	184	621
CICLO BÁSICO			
CIVIL	60	30	90
ELECTRICA	104	18	122
GEOLOGÍA, MINAS Y GEOFÍSICA	32	26	58
MECANICA	119	17	136
METALURGIA	21	17	38
PETROLEO	64	50	114
QUIMICA	37	26	63
MEDICINA	421	1631	2052
BIOANALISIS	25	102	127
ENFERMERIA	58	298	356
NUTRICION Y DIETETICA	24	110	134
RAZETTI	100	170	270
SALUD PUBLICA	163	866	1029
VARGAS	51	85	136
ODONTOLOGIA	50	147	197
CIENCIAS VETERINARIAS	53	83	136
UNIVERSIDAD CENTRAL DE VENEZUELA	3326	4961	8287

Fuente: Oficina Central de Inscripciones - Secretaria UCV - 2006

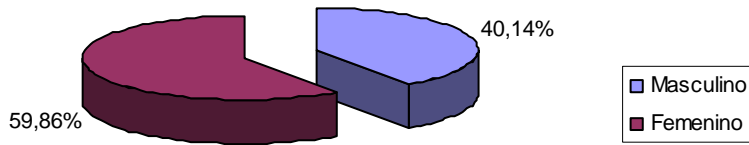


NUEVOS INSCRITOS POR GENERO SEGÚN FACULTAD Y ESCUELA
(Distribución porcentual)
Año 2006

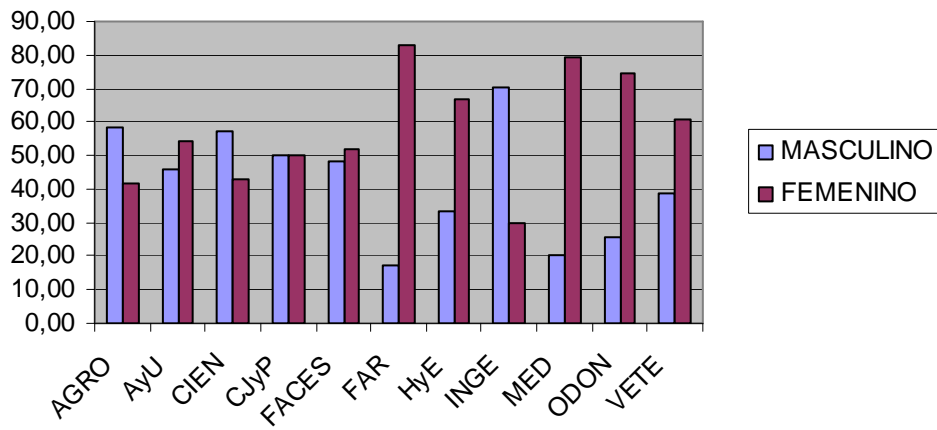
FACULTAD/ ESCUELA	% GENERO		%TOTAL
	%MASCULINO	%FEMENINO	
AGRONOMIA	58,57	41,43	100,00
ARQUITECTURA Y URBANISMO	46,03	53,97	100,00
CIENCIAS	57,09	42,91	100,00
BIOLOGIA	33,14	66,86	100,00
COMPUTACION	76,34	23,66	100,00
FISICA	81,18	18,82	100,00
GEOQUIMICA	48,78	51,22	100,00
MATEMATICA	62,86	37,14	100,00
QUIMICA	41,98	58,02	100,00
CIENCIAS JURIDICAS Y POLITICAS	50,07	49,93	100,00
DERECHO	49,91	50,09	100,00
ESTUDIOS POLITICOS Y ADMINISTRATIVOS	50,56	49,44	100,00
CIENCIAS ECONOMICAS Y SOCIALES	48,43	51,57	100,00
ADMINISTRACION Y CONTADURIA	49,34	50,66	100,00
ANTROPOLOGIA	48,33	51,67	100,00
ECONOMIA	59,91	40,09	100,00
ESTADISTICA Y CIENCIAS ACTUARIALES	55,84	44,16	100,00
ESTUDIOS INTERNACIONALES	41,74	58,26	100,00
SOCIOLOGIA	44,29	55,71	100,00
TRABAJO SOCIAL	40,84	59,16	100,00
FARMACIA	17,39	82,61	100,00
HUMANIDADES Y EDUCACION	33,49	66,51	100,00
ARTES	29,73	70,27	100,00
BIBLIOTECOLOGIA Y ARCHIVOLOGIA	37,50	62,50	100,00
COMUNICACIÓN SOCIAL	38,42	61,58	100,00
EDUCACION	24,71	75,29	100,00
FILOSOFIA	42,34	57,66	100,00
GEOGRAFIA	37,76	62,24	100,00
HISTORIA	48,46	51,54	100,00
IDIOMAS MODERNOS	34,63	65,37	100,00
LETRAS	34,00	66,00	100,00
PSICOLOGIA	26,32	73,68	100,00
INGENIERIA	70,37	29,63	100,00
CICLO BÁSICO			
CIVIL	66,67	33,33	100,00
ELECTRICA	85,25	14,75	100,00
GEOLOGÍA, MINAS Y GEOFÍSICA	55,17	44,83	100,00
MECANICA	87,50	12,50	100,00
METALURGIA	55,26	44,74	100,00
PETROLEO	56,14	43,86	100,00
QUIMICA	58,73	41,27	100,00
MEDICINA	20,52	79,48	100,00
BIOANALISIS	19,69	80,31	100,00
ENFERMERIA	16,29	83,71	100,00
NUTRICION Y DIETETICA	17,91	82,09	100,00
RAZETTI	37,04	62,96	100,00
SALUD PUBLICA	15,84	84,16	100,00
VARGAS	37,50	62,50	100,00
ODONTOLOGIA	25,38	74,62	100,00
CIENCIAS VETERINARIAS	38,97	61,03	100,00
UNIVERSIDAD CENTRAL DE VENEZUELA	40,14	59,86	100,00

Fuente: Oficina Central de Inscripciones - Secretaria UCV - 2006

NUEVOS INSCRITOS SEGÚN GENERO
(Distribución porcentual)
Año 2006



NUEVOS INSCRITOS POR GENERO SEGUN FACULTAD Y ESCUELA
(Distribucion Porcentual)
Año 2006





NUEVOS INSCRITOS SEGÚN DEPENDENCIA DE PLANTEL
(Distribución absoluta)
Años: 2002- 2006

DEPENDENCIA DE PLANTEL	AÑO				
	2002	2003	2004	2005	2006
Pública	1961	1711	1822	2026	3408
Privada	3958	3355	3374	2280	2934
Sin Información	2072	194	145	1624	1945
Total	7991	5260	5341	5930	8287

Fuente: Oficina Central de Inscripciones -
Secretaría UCV - 2006

NUEVOS INSCRITOS SEGÚN DEPENDENCIA DE PLANTEL
(Distribución porcentual)
Años: 2002- 2006

DEPENDENCIA DE PLANTEL	AÑO				
	2002	2003	2004	2005	2006
Pública	33,13	33,77	35,07	47,05	53,74
Privada	66,87	66,23	64,93	52,95	46,26
Total 1/	100,00	100,00	100,00	100,00	100,00
Sin Información 2/	25,93	3,69	2,71	27,39	23,47

Fuente: Oficina Central de Inscripciones - Secretaría UCV - 2006

1/ Equivale a los Nuevos Inscritos UCV Con Información sobre Dependencia de Plantel

(Nuevos Inscritos UCV provenientes de Dependencia Pública + Nuevos Inscritos UCV provenientes de Dependencia Privada)

2/ Porcentaje de Nuevos Inscritos UCV Sin Información sobre Dependencia de Plantel.

NUEVOS INSCRITOS POR DEPENDENCIA DE PLANTEL SEGÚN FACULTAD Y ESCUELA
(Distribución absoluta)
Año 2006

FACULTAD/ ESCUELA	DEPENDENCIA			Total
	PUBLICA	PRIVADA	Sin inf.	
AGRONOMIA	139	90	51	280
ARQUITECTURA Y URBANISMO	84	80	75	239
CIENCIAS	349	246	160	755
BIOLOGIA	58	58	56	172
COMPUTACION	96	58	32	186
FISICA	30	34	21	85
GEOQUIMICA	20	13	8	41
MATEMATICA	73	45	22	140
QUIMICA	72	38	21	131
CIENCIAS JURIDICAS Y POLITICAS	312	246	177	735
DERECHO	238	186	131	555
ESTUDIOS POLITICOS Y ADMINISTRATIVOS	74	60	46	180
CIENCIAS ECONOMICAS Y SOCIALES	563	527	347	1437
ADMINISTRACION Y CONTADURIA	165	166	121	452
ANTROPOLOGIA	46	47	27	120
ECONOMIA	84	89	54	227
ESTADISTICA Y CIENCIAS ACTUARIALES	37	25	15	77
ESTUDIOS INTERNACIONALES	107	80	43	230
SOCIOLOGIA	61	47	32	140
TRABAJO SOCIAL	63	73	55	191
FARMACIA	42	46	27	115
HUMANIDADES Y EDUCACION	691	600	429	1720
ARTES	50	40	21	111
BIBLIOTECOLOGIA Y ARCHIVOLOGIA	87	54	27	168
COMUNICACIÓN SOCIAL	79	70	41	190
EDUCACION	160	154	115	429
FILOSOFIA	38	31	42	111
GEOGRAFIA	46	32	20	98
HISTORIA	55	44	31	130
IDIOMAS MODERNOS	84	81	66	231
LETRAS	35	40	25	100
PSICOLOGIA	57	54	41	152
INGENIERIA	272	220	129	621
CICLO BÁSICO				
CIVIL	32	37	21	90
ELECTRICA	61	41	20	122
GEOLOGÍA, MINAS Y GEOFÍSICA	35	19	4	58
MECANICA	66	44	26	136
METALURGIA	12	16	10	38
PETROLEO	36	42	36	114
QUIMICA	30	21	12	63
MEDICINA	831	728	493	2052
BIOANALISIS	49	48	30	127
ENFERMERIA	139	127	90	356
NUTRICION Y DIETETICA	50	53	31	134
RAZETTI	103	106	61	270
SALUD PUBLICA	437	347	245	1029
VARGAS	53	47	36	136
ODONTOLOGIA	74	74	49	197
CIENCIAS VETERINARIAS	51	77	8	136
UNIVERSIDAD CENTRAL DE VENEZUELA	3408	2934	1945	8287

Fuente: Oficina Central de Inscripciones - Secretaria UCV - 2006

NUEVOS INSCRITOS POR DEPENDENCIA DE PLANTEL SEGÚN FACULTAD Y ESCUELA
(Distribución absoluta)
Año 2006


FACULTAD/ ESCUELA	% DEPENDENCIA		% Total 1/	% Sin inf. 2/
	% PUBLICA	% PRIVADA		
AGRONOMIA	60,70	39,30	100,00	18,21
ARQUITECTURA Y URBANISMO	51,22	48,78	100,00	31,38
CIENCIAS	58,66	41,34	100,00	21,19
BIOLOGIA	50,00	50,00	100,00	32,56
COMPUTACION	62,34	37,66	100,00	17,20
FISICA	46,88	53,13	100,00	24,71
GEOQUIMICA	60,61	39,39	100,00	19,51
MATEMATICA	61,86	38,14	100,00	15,71
QUIMICA	65,45	34,55	100,00	16,03
CIENCIAS JURIDICAS Y POLITICAS	55,91	44,09	100,00	24,08
DERECHO	56,13	43,87	100,00	23,60
ESTUDIOS POLITICOS Y ADMINISTRATIVOS	55,22	44,78	100,00	25,56
CIENCIAS ECONOMICAS Y SOCIALES	51,65	48,35	100,00	24,15
ADMINISTRACION Y CONTADURIA	49,85	50,15	100,00	26,77
ANTROPOLOGIA	49,46	50,54	100,00	22,50
ECONOMIA	48,55	51,45	100,00	23,79
ESTADISTICA Y CIENCIAS ACTUARIALES	59,68	40,32	100,00	19,48
ESTUDIOS INTERNACIONALES	57,22	42,78	100,00	18,70
SOCIOLOGIA	56,48	43,52	100,00	22,86
TRABAJO SOCIAL	46,32	53,68	100,00	28,80
FARMACIA	47,73	52,27	100,00	23,48
HUMANIDADES Y EDUCACION	53,52	46,48	100,00	24,94
ARTES	55,56	44,44	100,00	18,92
BIBLIOTECOLOGIA Y ARCHIVOLOGIA	61,70	38,30	100,00	16,07
COMUNICACIÓN SOCIAL	53,02	46,98	100,00	21,58
EDUCACION	50,96	49,04	100,00	26,81
FILOSOFIA	55,07	44,93	100,00	37,84
GEOGRAFIA	58,97	41,03	100,00	20,41
HISTORIA	55,56	44,44	100,00	23,85
IDIOMAS MODERNOS	50,91	49,09	100,00	28,57
LETRAS	46,67	53,33	100,00	25,00
PSICOLOGIA	51,35	48,65	100,00	26,97
INGENIERIA	55,28	44,72	100,00	20,77
CIVIL	46,38	53,62	100,00	23,33
ELECTRICA	59,80	40,20	100,00	16,39
GEOLOGÍA, MINAS Y GEOFÍSICA	64,81	35,19	100,00	6,90
MECANICA	60,00	40,00	100,00	19,12
METALURGIA	42,86	57,14	100,00	26,32
PETROLEO	46,15	53,85	100,00	31,58
QUIMICA	58,82	41,18	100,00	19,05
MEDICINA	53,30	46,70	100,00	24,03
BIOANALISIS	50,52	49,48	100,00	23,62
ENFERMERIA	52,26	47,74	100,00	25,28
NUTRICION Y DIETETICA	48,54	51,46	100,00	23,13
RAZETTI	49,28	50,72	100,00	22,59
SALUD PUBLICA	55,74	44,26	100,00	23,81
VARGAS	53,00	47,00	100,00	26,47
ODONTOLOGIA	50,00	50,00	100,00	24,87
CIENCIAS VETERINARIAS	39,84	60,16	100,00	5,88
UNIVERSIDAD CENTRAL DE VENEZUELA	53,74	46,26	100,00	23,47

Fuente: Oficina Central de Inscripciones -
Secretaría UCV - 2006

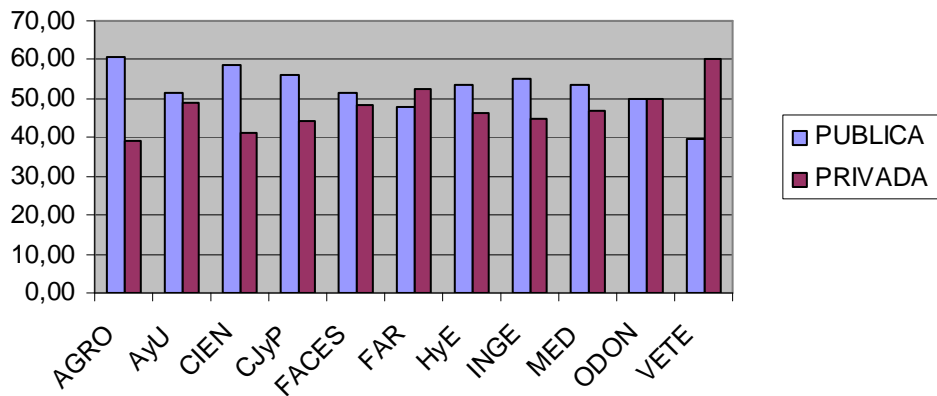
1/ Equivale a los Nuevos Inscritos Con Información sobre Dependencia de Plantel

(Nuevos Inscritos provenientes de Dependencia Pública + Nuevos Inscritos
provenientes de Dependencia Privada)
2/ Porcentaje de Nuevos Inscritos Sin Información sobre Dependencia de Plantel

**NUEVOS INSCRITOS POR DEPENDENCIA DE PLANTEL
SEGUN FACULTAD Y ESCUELA
(Distribucion porcentual)
Año 2006**



**NUEVOS INSCRITOS POR DEPENDENCIA DE PLANTEL SEGUN FACULTAD Y
ESCUELA (Distribucion porcentual por cada facultad)
Año 2006**



NUEVOS INSCRITOS SEGÚN ESTRATO SOCIO-ECONÓMICO
(Distribución absoluta)
Años: 2002-2006

ESTRATO	SOCIO-ECONÓMICO	Año				
		2002	2003	2004	2005	2006
	Estrato I	626	523	547	661	691
	Estrato II	2534	2302	2381	2931	3385
	Estrato III	1840	1682	1759	2168	2913
	Estrato IV	459	393	437	631	855
	Estrato V	16	23	20	42	37
	Sin Información	2516	337	197	554	406
	Total	7991	5260	5341	6987	8287

Fuente: Oficina Central de Inscripciones - Secretaría UCV - 2006

NUEVOS INSCRITOS SEGÚN ESTRATO SOCIO-ECONÓMICO
(Distribución porcentual)
Años: 2002-2006

ESTRATO	SOCIO-ECONÓMICO	Año				
		2002	2003	2004	2005	2006
	Estrato I	11,43	10,62	10,63	10,28	8,77
	Estrato II	46,28	46,76	46,29	45,56	42,95
	Estrato III	33,61	34,17	34,20	33,70	36,96
	Estrato IV	8,38	7,98	8,50	9,81	10,85
	Estrato V	0,29	0,47	0,39	0,65	0,47
	TOTAL 1/	100,00	100,00	100,00	100,00	100,00
	Sin inf. 2/	31,49	6,41	3,69	7,93	4,90

Fuente: Oficina Central de Inscripciones - Secretaría UCV - 2006

1/ Equivale a los Nuevos Inscritos Con Información sobre Estrato Socio-Económico

(Nuevos Inscritos Estrato I + Nuevos Inscritos Estrato II + ... + Nuevos Inscritos Estrato V)

2/ Porcentaje de Nuevos Inscritos UCV Sin Información sobre Estrato Socio-Económico.

NUEVOS INSCRITOS POR ESTRATO SOCIO-ECONÓMICO SEGÚN FACULTAD Y ESCUELA
(Distribución absoluta)
Año 2006

FACULTAD/ ESCUELA	ESTRATO SOCIO-ECONÓMICO						Total
	I	II	III	IV	V	Sin inf.	
AGRONOMIA	27	120	99	21	1	12	280
ARQUITECTURA Y URBANISMO	18	87	86	34		14	239
CIENCIAS	80	303	252	87	3	30	755
BIOLOGIA	14	66	56	22		14	172
COMPUTACION	23	76	61	19	1	6	186
FISICA	6	30	33	14	1	1	85
GEOQUIMICA	5	17	15	3		1	41
MATEMATICA	17	57	45	15	1	5	140
QUIMICA	15	57	42	14		3	131
CIENCIAS JURIDICAS Y POLITICAS	60	288	265	84	4	34	735
DERECHO	49	222	196	59	2	27	555
ESTUDIOS POLITICOS Y ADMINISTRATIVOS	11	66	69	25	2	7	180
CIENCIAS ECONOMICAS Y SOCIALES	107	598	509	140	6	77	1437
ADMINISTRACION Y CONTADURIA	31	182	162	50	2	25	452
ANTROPOLOGIA	9	49	43	12	1	6	120
ECONOMIA	17	96	78	23	1	12	227
ESTADISTICA Y CIENCIAS ACTUARIALES	12	33	22	6		4	77
ESTUDIOS INTERNACIONALES	16	102	83	18	1	10	230
SOCIOLOGIA	5	61	57	8	1	8	140
TRABAJO SOCIAL	17	75	64	23		12	191
FARMACIA	13	46	36	13		7	115
HUMANIDADES Y EDUCACION	126	696	622	177	10	89	1720
ARTES	14	46	35	11	2	3	111
BIBLIOTECOLOGIA Y ARCHIVOLOGIA	12	78	59	11		8	168
COMUNICACIÓN SOCIAL	9	85	72	12	1	11	190
EDUCACION	31	165	157	51	3	22	429
FILOSOFIA	6	41	42	12		10	111
GEOGRAFIA	13	38	33	11	1	2	98
HISTORIA	4	58	52	7	1	8	130
IDIOMAS MODERNOS	18	90	79	28		16	231
LETRAS	9	37	37	14	1	2	100
PSICOLOGIA	10	58	56	20	1	7	152
INGENIERIA	63	252	212	62	3	29	621
CIVIL	7	33	34	14	1	1	90
ELECTRICA	18	52	36	11		5	122
GEOLOGÍA, MINAS Y GEOFÍSICA	7	27	16	5		3	58
MECANICA	9	62	51	7		7	136
METALURGIA	2	16	14	3	1	2	38
PETROLEO	11	42	36	17		8	114
QUIMICA	9	20	25	5	1	3	63
MEDICINA	167	834	726	214	9	102	2052
BIOANALISIS	9	51	50	10	1	6	127
ENFERMERIA	26	148	128	33	1	20	356
NUTRICION Y DIETETICA	13	55	43	17		6	134
RAZETTI	20	116	94	24	1	15	270
SALUD PUBLICA	89	413	361	112	5	49	1029
VARGAS	10	51	50	18	1	6	136
ODONTOLOGIA	11	85	76	13	1	11	197
CIENCIAS VETERINARIAS	19	76	30	10		1	136
UNIVERSIDAD CENTRAL DE VENEZUELA	691	3385	2913	855	37	406	8287

Fuente: Oficina Central de Inscripciones - Secretaria UCV - 2006

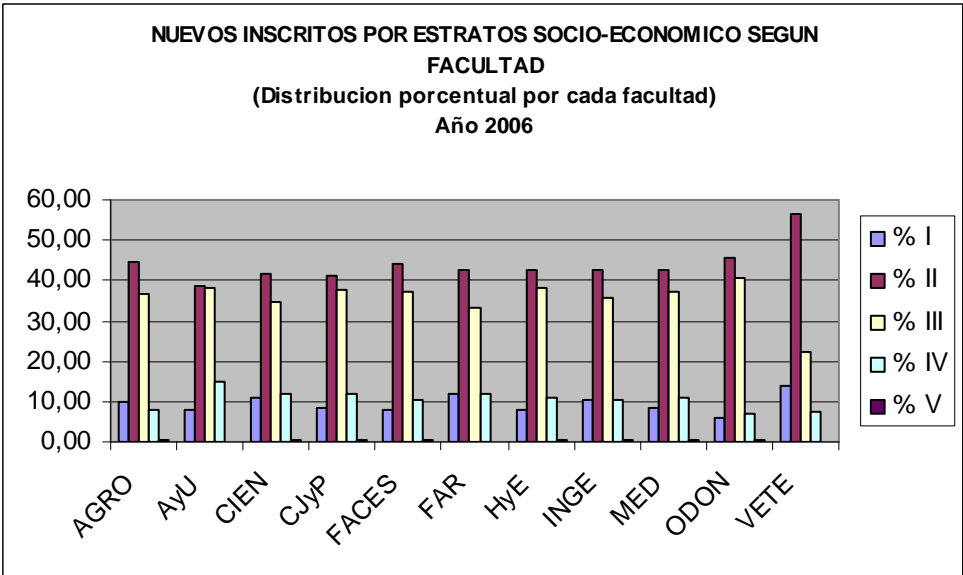
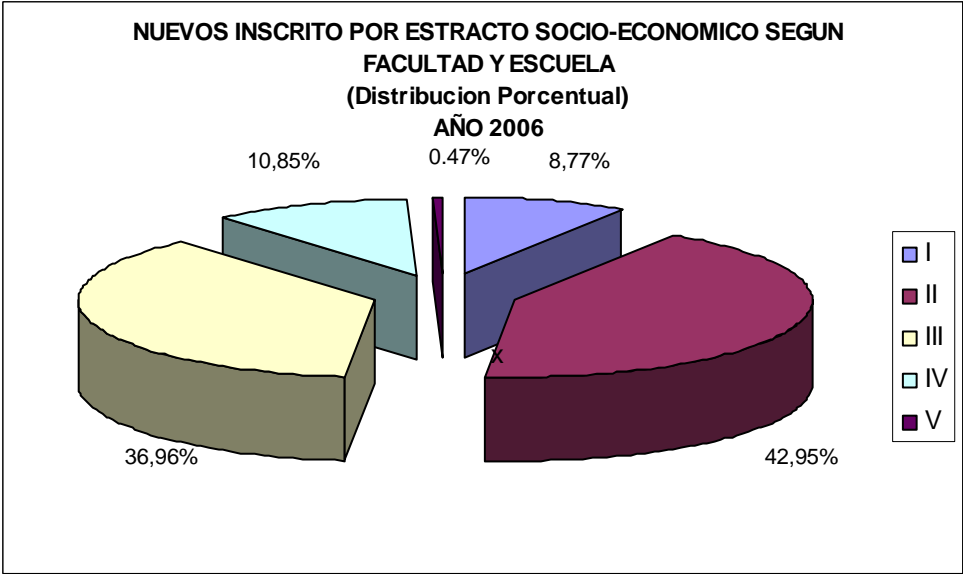
NUEVOS INSCRITOS POR ESTRATO SOCIO-ECONÓMICO SEGÚN FACULTAD Y ESCUELA
(Distribución porcentual)
Año 2006

FACULTAD/ ESCUELA	% ESTRATO SOCIO-ECONÓMICO					Total	Sin inf. 2/
	% I	% II	% III	% IV	% V	1/	
AGRONOMIA	10,07	44,78	36,94	7,84	0,37	100,00	4,29
ARQUITECTURA Y URBANISMO	8,00	38,67	38,22	15,11	0,00	100,00	5,86
CIENCIAS	11,03	41,79	34,76	12,00	0,41	100,00	3,97
BIOLOGIA	8,86	41,77	35,44	13,92	0,00	100,00	8,14
COMPUTACION	12,78	42,22	33,89	10,56	0,56	100,00	3,23
FISICA	7,14	35,71	39,29	16,67	1,19	100,00	1,18
GEOQUIMICA	12,50	42,50	37,50	7,50	0,00	100,00	2,44
MATEMATICA	12,59	42,22	33,33	11,11	0,74	100,00	3,57
QUIMICA	11,72	44,53	32,81	10,94	0,00	100,00	2,29
CIENCIAS JURIDICAS Y POLITICAS	8,56	41,08	37,80	11,98	0,57	100,00	4,63
DERECHO	9,28	42,05	37,12	11,17	0,38	100,00	4,86
ESTUDIOS POLITICOS Y ADMINISTRATIVOS	6,36	38,15	39,88	14,45	1,16	100,00	3,89
CIENCIAS ECONOMICAS Y SOCIALES	7,87	43,97	37,43	10,29	0,44	100,00	5,36
ADMINISTRACION Y CONTADURIA	7,26	42,62	37,94	11,71	0,47	100,00	5,53
ANTROPOLOGIA	7,89	42,98	37,72	10,53	0,88	100,00	5,00
ECONOMIA	7,91	44,65	36,28	10,70	0,47	100,00	5,29
ESTADISTICA Y CIENCIAS ACTUARIALES	16,44	45,21	30,14	8,22	0,00	100,00	5,19
ESTUDIOS INTERNACIONALES	7,27	46,36	37,73	8,18	0,45	100,00	4,35
SOCIOLOGIA	3,79	46,21	43,18	6,06	0,76	100,00	5,71
TRABAJO SOCIAL	9,50	41,90	35,75	12,85	0,00	100,00	6,28
FARMACIA	12,04	42,59	33,33	12,04	0,00	100,00	6,09
HUMANIDADES Y EDUCACION	7,73	42,67	38,14	10,85	0,61	100,00	5,17
ARTES	12,96	42,59	32,41	10,19	1,85	100,00	2,70
BIBLIOTECOLOGIA Y ARCHIVOLOGIA	7,50	48,75	36,88	6,88	0,00	100,00	4,76
COMUNICACIÓN SOCIAL	5,03	47,49	40,22	6,70	0,56	100,00	5,79
EDUCACION	7,62	40,54	38,57	12,53	0,74	100,00	5,13
FILOSOFIA	5,94	40,59	41,58	11,88	0,00	100,00	9,01
GEOGRAFIA	13,54	39,58	34,38	11,46	1,04	100,00	2,04
HISTORIA	3,28	47,54	42,62	5,74	0,82	100,00	6,15
IDIOMAS MODERNOS	8,37	41,86	36,74	13,02	0,00	100,00	6,93
LETRAS	9,18	37,76	37,76	14,29	1,02	100,00	2,00
PSICOLOGIA	6,90	40,00	38,62	13,79	0,69	100,00	4,61
INGENIERIA	10,64	42,57	35,81	10,47	0,51	100,00	4,67
CIVIL	7,87	37,08	38,20	15,73	1,12	100,00	1,11
ELECTRICA	15,38	44,44	30,77	9,40	0,00	100,00	4,10
GEOLOGÍA, MINAS Y GEOFÍSICA	12,73	49,09	29,09	9,09	0,00	100,00	5,17
MECANICA	6,98	48,06	39,53	5,43	0,00	100,00	5,15
METALURGIA	5,56	44,44	38,89	8,33	2,78	100,00	5,26
PETROLEO	10,38	39,62	33,96	16,04	0,00	100,00	7,02
QUIMICA	15,00	33,33	41,67	8,33	1,67	100,00	4,76
MEDICINA	8,56	42,77	37,23	10,97	0,46	100,00	4,97
BIOANALISIS	7,44	42,15	41,32	8,26	0,83	100,00	4,72
ENFERMERIA	7,74	44,05	38,10	9,82	0,30	100,00	5,62
NUTRICION Y DIETETICA	10,16	42,97	33,59	13,28	0,00	100,00	4,48
RAZETTI	7,84	45,49	36,86	9,41	0,39	100,00	5,56
SALUD PUBLICA	9,08	42,14	36,84	11,43	0,51	100,00	4,76
VARGAS	7,69	39,23	38,46	13,85	0,77	100,00	4,41
ODONTOLOGIA	5,91	45,70	40,86	6,99	0,54	100,00	5,58
CIENCIAS VETERINARIAS	14,07	56,30	22,22	7,41	0,00	100,00	0,74
UNIVERSIDAD CENTRAL DE VENEZUELA	8,77	42,95	36,96	10,85	0,47	100,00	4,90

Fuente: Oficina Central de Inscripciones - Secretaria UCV - 2006

1/ Equivale a los Nuevos Inscritos Con Información sobre Estrato Socio Económico
(Nuevos Inscritos Estrato I + Nuevos Inscritos Estrato II + ... + Nuevos Inscritos Estrato V)

2/ Porcentaje de Nuevos Inscritos Sin Información sobre Estrato Socio Económico.



NUEVOS INSCRITOS POR VÍA DE INGRESO
(Distribución absoluta)
Años: 2002- 2006

VIA DE INGRESO	Año				
	2002	2003	2004	2005	2006
C.N.U.	1328	953	1253	935	1610
Convenio	769	624	539	618	4308
Curso Introdutorio	886	594	492	688	443
E.U.S.	965	123	4	165	318
Otras	705	428	369	759	143
Prueba Interna	3216	2476	2600	2649	666
Samuel Robinson	122	62	84	116	799
T.E.R.	a/	a/	a/	a/	a/
Total	7991	5260	5341	5930	8287

Fuente: Oficina Central de Inscripciones - Secretaría UCV
- 2006

a/ No se considera en la definición OPSU de Nuevo Inscrito

NUEVOS INSCRITOS POR VÍA DE INGRESO
(Distribución porcentual)
Años: 2002- 2006

VIA DE INGRESO	Año				
	2002	2003	2004	2005	2006
C.N.U.	16,62	18,12	23,46	15,77	19,43
Convenio	9,62	11,86	10,09	10,42	51,99
Curso Introdutorio	11,09	11,29	9,21	11,60	5,35
E.U.S.	12,08	2,34	0,07	2,78	3,84
Otras	8,82	8,14	6,91	12,80	1,73
Prueba Interna	40,25	47,07	48,68	44,67	8,04
Samuel Robinson	1,53	1,18	1,57	1,96	9,64
T.E.R.	a/	a/	a/	a/	a/
Total	100,00	100,00	100,00	100,00	100,00

Fuente: Oficina Central de Inscripciones - Secretaría UCV
- 2006

a/ No se considera en la definición OPSU de Nuevo Inscrito

NUEVOS INSCRITOS POR VÍA DE INGRESO SEGÚN FACULTAD Y ESCUELA
(Distribución absoluta)
Año 2006

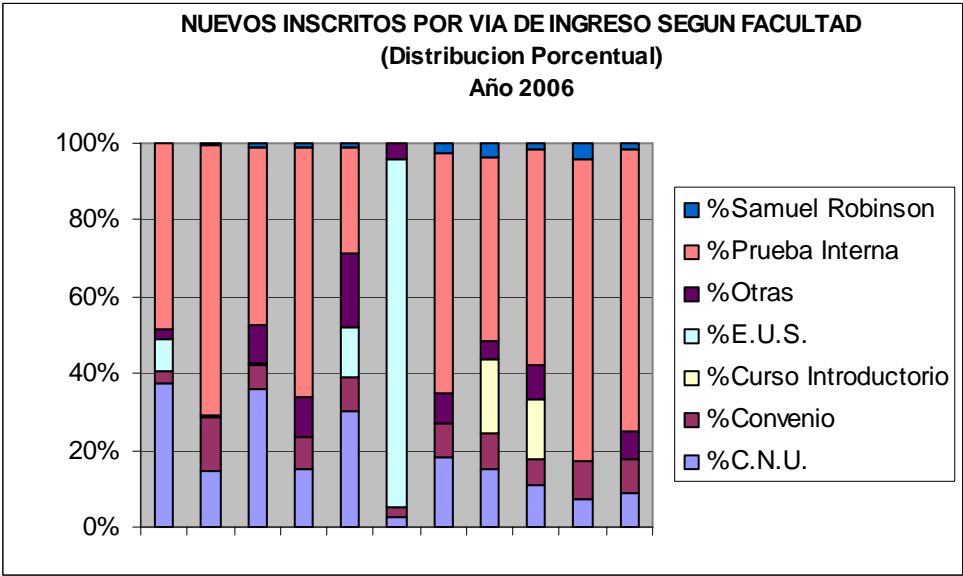
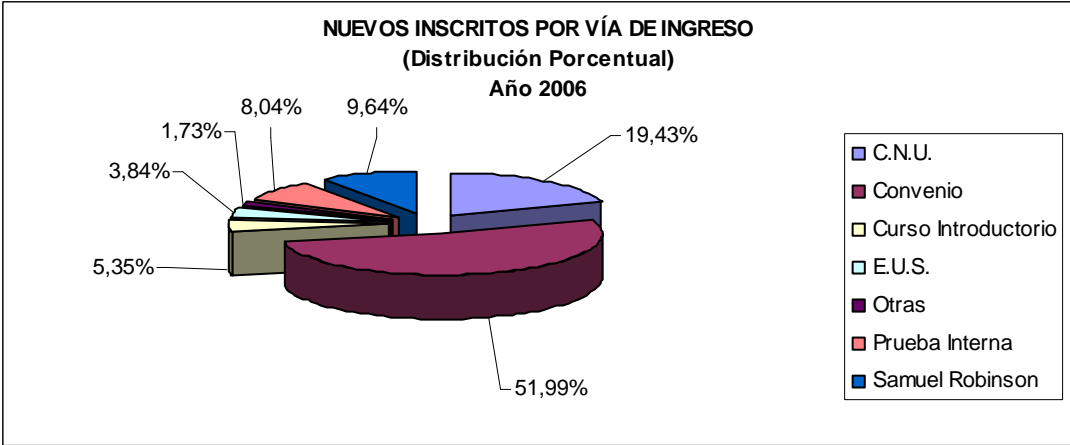
FACULTAD/ ESCUELA	C.N.U.	Convenio	VIA DE INGRESO				Samuel Robinson	Total
			Curso Introdutorio	E.U.S.	Otras	Prueba Interna		
AGRONOMIA	105	9		23	7	136		280
ARQUITECTURA Y URBANISMO	35	33			2	168	1	239
CIENCIAS	272	48	3	0	76	348	8	755
BIOLOGIA	66	1			20	84	1	172
COMPUTACION	33	44			17	88	4	186
FISICA	36				6	43		85
GEOQUIMICA	18				3	19	1	41
MATEMATICA	62				20	58		140
QUIMICA	57	3	3		10	56	2	131
CIENCIAS JURIDICAS Y POLITICAS	110	62	0	0	77	479	7	735
DERECHO	83	60			61	346	5	555
ESTUDIOS POLITICOS Y ADMINISTRATIVOS	27	2			16	133	2	180
CIENCIAS ECONOMICAS Y SOCIALES	434	124	0	191	278	395	15	1437
ADMINISTRACION Y CONTADURIA	121	73			127	125	6	452
ANTROPOLOGIA	39	5			24	52		120
ECONOMIA	50	8			69	99	1	227
ESTADISTICA Y CIENCIAS ACTUARIALES	2			65	5	5		77
ESTUDIOS INTERNACIONALES	108	28			36	52	6	230
SOCIOLOGIA	5	1		126	3	5		140
TRABAJO SOCIAL	109	9			14	57	2	191
FARMACIA	3	3		104	5			115
HUMANIDADES Y EDUCACION	310	154	1	0	131	1082	42	1720
ARTES	12	9			20	65	5	111
BIBLIOTECOLOGIA Y ARCHIVOLOGIA	27	7			15	118	1	168
COMUNICACIÓN SOCIAL	50	48			2	80	10	190
EDUCACION	29	17	1		5	370	7	429
FILOSOFIA	32	1			6	72		111
GEOGRAFIA	42	3			6	47		98
HISTORIA	32	1			11	86		130
IDIOMAS MODERNOS	36	34			24	130	7	231
LETRAS	22	2			20	56		100
PSICOLOGIA	28	32			22	58	12	152
INGENIERIA	93	59	119	0	30	296	24	621
CICLO BÁSICO								
CIVIL	16	5	19			47	3	90
ELECTRICA	8	9	18		4	80	3	122
GEOLOGÍA, MINAS Y GEOFÍSICA	25	4	5		10	10	4	58
MECANICA	16	21	24			71	4	136
METALURGIA	8	3	7		12	7	1	38
PETROLEO	13	14	32			49	6	114
QUIMICA	7	3	14		4	32	3	63
MEDICINA	222	142	320	0	183	1149	36	2052
BIOANALISIS	37	9	34		4	38	5	127
ENFERMERIA	32	7	62		158	94	3	356
NUTRICION Y DIETETICA	38	4	50			42		134
RAZETTI	64	68	71		8	39	20	270
SALUD PUBLICA	19	40	36		10	917	7	1029
VARGAS	32	14	67		3	19	1	136
ODONTOLOGIA	14	20	0	0	0	155	8	197
CIENCIAS VETERINARIAS	12	12			10	100	2	136
UNIVERSIDAD CENTRAL DE VENEZUELA	1610	666	443	318	799	4308	143	8287

Fuente: Oficina Central de Inscripciones -
Secretaria UCV - 2006

NUEVOS INSCRITOS POR VÍA DE INGRESO SEGÚN FACULTAD Y ESCUELA
(Distribución porcentual)
Año 2006

FACULTAD/ ESCUELA	%C.N.U.	%Convenio	%Curso Introdutorio	VÍA DE INGRESO		%Prueba Interna	%Samuel Robinson	%Total
				%E.U.S.	%Otras			
AGRONOMIA	37,50	3,21	0,00	8,21	2,50	48,57	0,00	100,00
ARQUITECTURA Y URBANISMO	14,64	13,81	0,00	0,00	0,84	70,29	0,42	100,00
CIENCIAS	36,03	6,36	0,40	0,00	10,07	46,09	1,06	100,00
BIOLOGIA	38,37	0,58	0,00	0,00	11,63	48,84	0,58	100,00
COMPUTACION	17,74	23,66	0,00	0,00	9,14	47,31	2,15	100,00
FISICA	42,35	0,00	0,00	0,00	7,06	50,59	0,00	100,00
GEOQUIMICA	43,90	0,00	0,00	0,00	7,32	46,34	2,44	100,00
MATEMATICA	44,29	0,00	0,00	0,00	14,29	41,43	0,00	100,00
QUIMICA	43,51	2,29	2,29	0,00	7,63	42,75	1,53	100,00
CIENCIAS JURIDICAS Y POLITICAS	14,97	8,44	0,00	0,00	10,48	65,17	0,95	100,00
DERECHO	14,95	10,81	0,00	0,00	10,99	62,34	0,90	100,00
ESTUDIOS POLITICOS Y ADMINISTRATIVOS	15,00	1,11	0,00	0,00	8,89	73,89	1,11	100,00
CIENCIAS ECONOMICAS Y SOCIALES	30,20	8,63	0,00	13,29	19,35	27,49	1,04	100,00
ADMINISTRACION Y CONTADURIA	26,77	16,15	0,00	0,00	28,10	27,65	1,33	100,00
ANTROPOLOGIA	32,50	4,17	0,00	0,00	20,00	43,33	0,00	100,00
ECONOMIA	22,03	3,52	0,00	0,00	30,40	43,61	0,44	100,00
ESTADISTICA Y CIENCIAS ACTUARIALES	2,60	0,00	0,00	84,42	6,49	6,49	0,00	100,00
ESTUDIOS INTERNACIONALES	46,96	12,17	0,00	0,00	15,65	22,61	2,61	100,00
SOCIOLOGIA	3,57	0,71	0,00	90,00	2,14	3,57	0,00	100,00
TRABAJO SOCIAL	57,07	4,71	0,00	0,00	7,33	29,84	1,05	100,00
FARMACIA	2,61	2,61	0,00	90,43	4,35	0,00	0,00	100,00
HUMANIDADES Y EDUCACION	18,02	8,95	0,06	0,00	7,62	62,91	2,44	100,00
ARTES	10,81	8,11	0,00	0,00	18,02	58,56	4,50	100,00
BIBLIOTECOLOGIA Y ARCHIVOLOGIA	16,07	4,17	0,00	0,00	8,93	70,24	0,60	100,00
COMUNICACIÓN SOCIAL	26,32	25,26	0,00	0,00	1,05	42,11	5,26	100,00
EDUCACION	6,76	3,96	0,23	0,00	1,17	86,25	1,63	100,00
FILOSOFIA	28,83	0,90	0,00	0,00	5,41	64,86	0,00	100,00
GEOGRAFIA	42,86	3,06	0,00	0,00	6,12	47,96	0,00	100,00
HISTORIA	24,62	0,77	0,00	0,00	8,46	66,15	0,00	100,00
IDIOMAS MODERNOS	15,58	14,72	0,00	0,00	10,39	56,28	3,03	100,00
LETRAS	22,00	2,00	0,00	0,00	20,00	56,00	0,00	100,00
PSICOLOGIA	18,42	21,05	0,00	0,00	14,47	38,16	7,89	100,00
INGENIERIA	14,98	9,50	19,16	0,00	4,83	47,67	3,86	100,00
CICLO BÁSICO								
CIVIL	17,78	5,56	21,11	0,00	0,00	52,22	3,33	100,00
ELECTRICA	6,56	7,38	14,75	0,00	3,28	65,57	2,46	100,00
GEOLOGÍA, MINAS Y GEOFÍSICA	43,10	6,90	8,62	0,00	17,24	17,24	6,90	100,00
MECANICA	11,76	15,44	17,65	0,00	0,00	52,21	2,94	100,00
METALURGIA	21,05	7,89	18,42	0,00	31,58	18,42	2,63	100,00
PETROLEO	11,40	12,28	28,07	0,00	0,00	42,98	5,26	100,00
QUIMICA	11,11	4,76	22,22	0,00	6,35	50,79	4,76	100,00
MEDICINA	10,82	6,92	15,59	0,00	8,92	55,99	1,75	100,00
BIOANALISIS	29,13	7,09	26,77	0,00	3,15	29,92	3,94	100,00
ENFERMERIA	8,99	1,97	17,42	0,00	44,38	26,40	0,84	100,00
NUTRICION Y DIETETICA	28,36	2,99	37,31	0,00	0,00	31,34	0,00	100,00
RAZETTI	23,70	25,19	26,30	0,00	2,96	14,44	7,41	100,00
SALUD PUBLICA	1,85	3,89	3,50	0,00	0,97	89,12	0,68	100,00
VARGAS	23,53	10,29	49,26	0,00	2,21	13,97	0,74	100,00
ODONTOLOGIA	7,11	10,15	0,00	0,00	0,00	78,68	4,06	100,00
CIENCIAS VETERINARIAS	8,82	8,82	0,00	0,00	7,35	73,53	1,47	100,00
UNIVERSIDAD CENTRAL DE VENEZUELA	19,43	8,04	5,35	3,84	9,64	51,99	1,73	100,00

Fuente: Oficina Central de Inscripciones -
Secretaría UCV - 2006



NUEVOS INSCRITOS POR DEPENDENCIA DE PLANTEL SEGÚN VÍA DE INGRESO
(Distribución absoluta)
Año 2006

VÍA DE INGRESO	DEPENDENCIA		Sin inf.	Total
	PUBLICA	PRIVADA		
C.N.U.	663	584	363	1610
CONVENIO	272	256	138	666
CURSO INTRODUCTORIO	178	164	101	443
E.U.S.	134	114	70	318
OTRAS	350	264	185	799
PRUEBA INTERNA	1754	1503	1051	4308
SAMUEL ROBINSON	57	49	37	143
UNIVERSIDAD CENTRAL DE VENEZUELA	3408	2934	1945	8287

Fuente: Oficina Central de Inscripciones - Secretaría UCV - 2006

NUEVOS INSCRITOS POR DEPENDENCIA DE PLANTEL SEGÚN VÍA DE INGRESO
(Distribución porcentual para cada Vía de ingreso)
Año 2006

VÍA DE INGRESO	% DEPENDENCIA		% Total 1/	% Sin inf. 2/
	% PUBLICA	% PRIVADA		
C.N.U.	53,17	46,83	100,00	22,55
CONVENIO	51,52	48,48	100,00	20,72
CURSO INTRODUCTORIO	52,05	47,95	100,00	22,80
E.U.S.	54,03	45,97	100,00	22,01
OTRAS	57,00	43,00	100,00	23,15
PRUEBA INTERNA	53,85	46,15	100,00	24,40
SAMUEL ROBINSON	53,77	46,23	100,00	25,87
UNIVERSIDAD CENTRAL DE VENEZUELA	53,74	46,26	100,00	23,47

Fuente: Oficina Central de Inscripciones - Secretaría UCV - 2006

1/ Equivale a los Nuevos Inscritos Con Información sobre Dependencia de Plantel
(Nuevos Inscritos provenientes de Dependencia Pública + Nuevos Inscritos provenientes de Dependencia Privada)

2/ Porcentaje de Nuevos Inscritos Sin Información sobre Dependencia de Plantel

NUEVOS INSCRITOS POR DEPENDENCIA DE PLANTEL SEGÚN VÍA DE INGRESO
(Distribución porcentual para cada dependencia de plantel)
Año 2006

VÍA DE INGRESO	DEPENDENCIA		Sin inf.	Total
	PUBLICA	PRIVADA		
C.N.U.	19,45	19,90	18,66	19,43
CONVENIO	7,98	8,73	7,10	8,04
CURSO INTRODUCTORIO	5,22	5,59	5,19	5,35
E.U.S.	3,93	3,89	3,60	3,84
OTRAS	10,27	9,00	9,51	9,64
PRUEBA INTERNA	51,47	51,23	54,04	51,99
SAMUEL ROBINSON	1,67	1,67	1,90	1,73
UNIVERSIDAD CENTRAL DE VENEZUELA	100,00	100,00	100,00	100,00

Fuente: Oficina Central de Inscripciones - Secretaría UCV - 2006

**NUEVOS INSCRITOS POR ESTRATO SOCIO-ECONÓMICO SEGÚN VÍA DE INGRESO
(Distribución absoluta)
Año 2006**

VÍA DE INGRESO	ESTRATO SOCIO-ECONÓMICO					Sin inf.	Total
	I	II	III	IV	V		
C.N.U.	144	665	556	168	7	70	1610
CONVENIO	55	264	240	69	3	35	666
CURSO INTRODUCTORIO	39	185	156	45	2	16	443
E.U.S.	31	131	113	25	1	17	318
OTRAS	52	331	288	80	3	45	799
PRUEBA INTERNA	358	1757	1508	449	21	215	4308
SAMUEL ROBINSON	12	52	52	19		8	143
UNIVERSIDAD CENTRAL DE VENEZUELA	691	3385	2913	855	37	406	8287

Fuente: Oficina Central de Inscripciones - Secretaria UCV - 2006

**NUEVOS INSCRITOS POR ESTRATO SOCIO-ECONÓMICO SEGÚN VÍA DE INGRESO
(Distribución porcentual para cada Vía de ingreso)
Año 2006**

VÍA DE INGRESO	ESTRATO SOCIO-ECONÓMICO					% Total 1/	% Sin inf.2/
	% I	% II	% III	% IV	% V		
C.N.U.	9,35	43,18	36,10	10,91	0,45	100,00	4,35
CONVENIO	8,72	41,84	38,03	10,94	0,48	100,00	5,26
CURSO INTRODUCTORIO	9,13	43,33	36,53	10,54	0,47	100,00	3,61
E.U.S.	10,30	43,52	37,54	8,31	0,33	100,00	5,35
OTRAS	6,90	43,90	38,20	10,61	0,40	100,00	5,63
PRUEBA INTERNA	8,75	42,93	36,84	10,97	0,51	100,00	4,99
SAMUEL ROBINSON	8,89	38,52	38,52	14,07	0,00	100,00	5,59
UNIVERSIDAD CENTRAL DE VENEZUELA	8,77	42,95	36,96	10,85	0,47	100,00	4,90

Fuente: Oficina Central de Inscripciones - Secretaria UCV - 2006

1/ Equivale a los Nuevos Inscritos Con Información sobre Estrato Socio-Económico

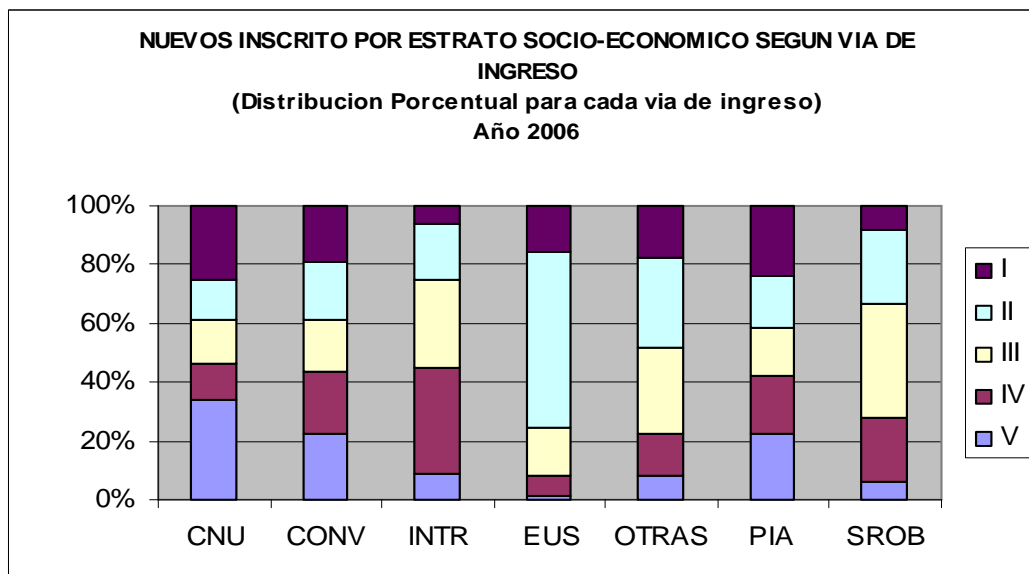
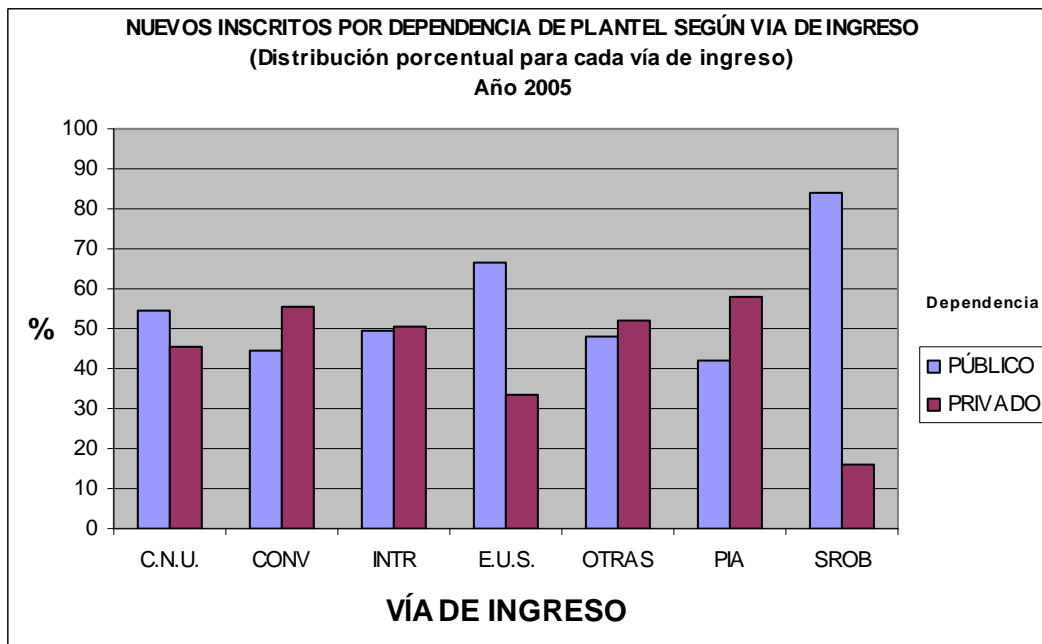
(Nuevos Inscritos Estrato I + Nuevos Inscritos Estrato II + ... + Nuevos Inscritos Estrato V)

2/ Porcentaje de Nuevos Inscritos Sin Información sobre Estrato Socio-Económico

**NUEVOS INSCRITOS POR ESTRATO SOCIO-ECONÓMICO SEGÚN VÍA DE INGRESO
(Distribución porcentual para cada Estrato)
Año 2006**

VÍA DE INGRESO	ESTRATO SOCIO-ECONÓMICO					Sin inf.	Total
	I	II	III	IV	V		
C.N.U.	26,39	9,40	11,76	10,16	19,65	7,74	15,77
CONVENIO	12,35	11,72	10,10	10,94	10,48	7,51	10,42
CURSO INTRODUCTORIO	5,92	23,20	18,95	12,50	3,93	10,98	11,60
E.U.S.	0,19	0,73	1,80	6,64	1,75	6,88	2,78
OTRAS	4,48	8,30	16,60	17,19	10,04	23,21	12,80
PRUEBA INTERNA	49,98	44,32	36,51	39,84	53,28	41,30	44,67
SAMUEL ROBINSON	0,70	2,32	4,29	2,73	0,87	2,39	1,96
UNIVERSIDAD CENTRAL DE VENEZUELA	100,00	100,00	100,00	100,00	100,00	100,00	100,00

Fuente: Oficina Central de Inscripciones - Secretaria UCV - 2006



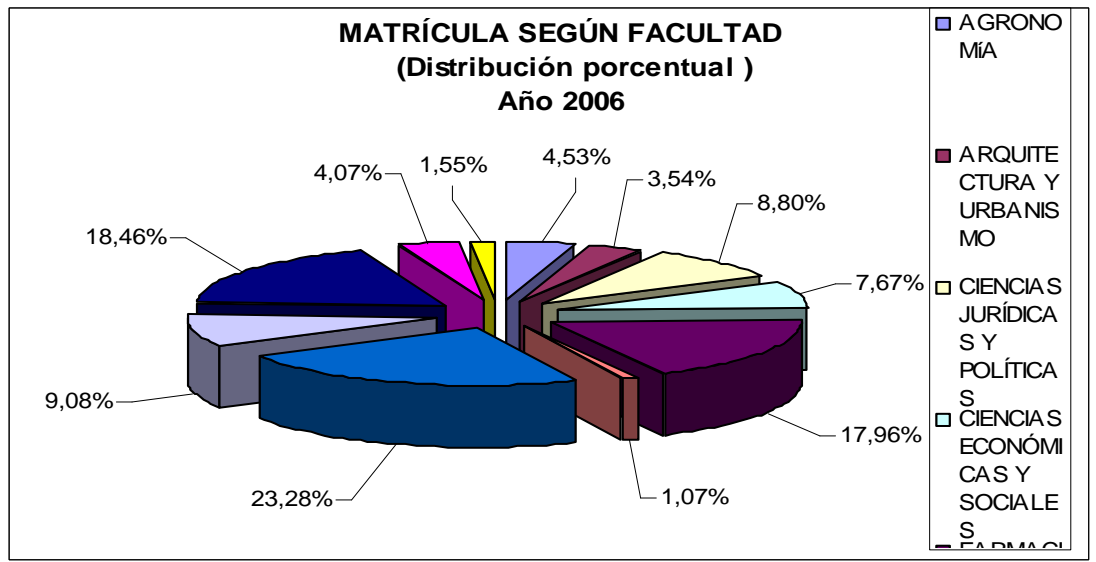
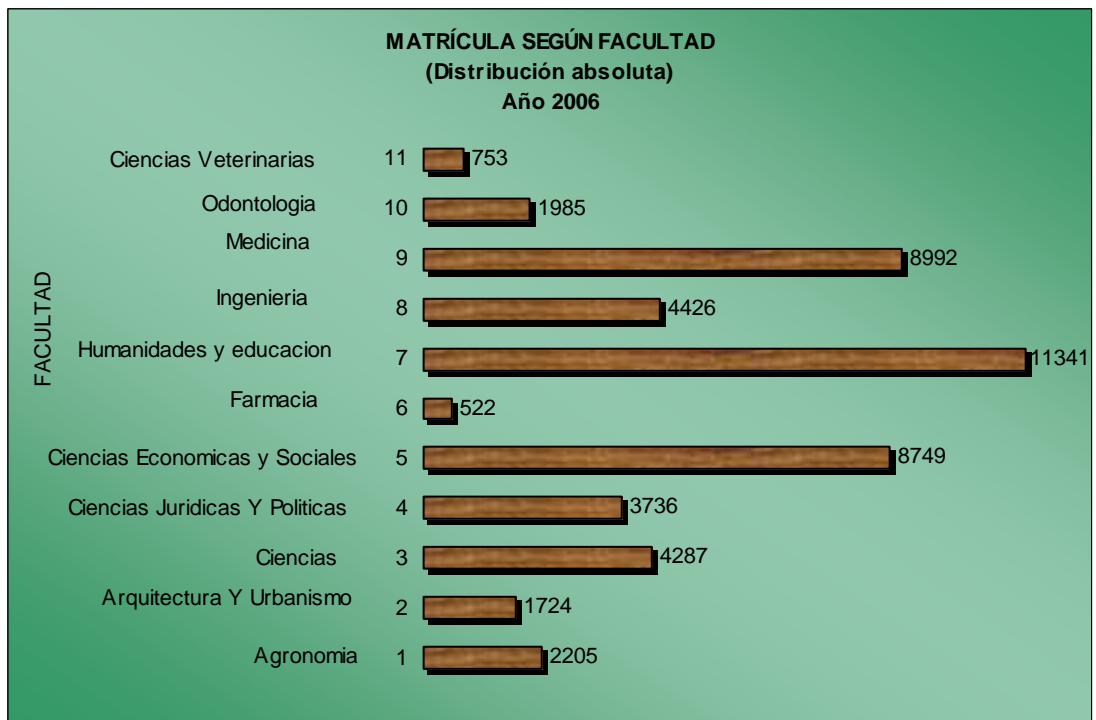
MATRICULA SEGÚN FACULTAD Y ESCUELA
(Distribución absoluta y porcentual)
Años: 2006

FACULTAD / ESCUELA	2006	%
AGRONOMÍA	2205	4,53
ARQUITECTURA Y URBANISMO	1724	3,54
CIENCIAS	4287	8,80
BIOLOGÍA	840	1,72
COMPUTACIÓN	1277	2,62
FÍSICA	374	0,77
GEOQUÍMICA	549	1,13
MATEMÁTICAS	279	0,57
QUÍMICA	968	1,99
CIENCIAS JURÍDICAS Y POLÍTICAS	3736	7,67
DERECHO	3014	6,19
ESTUDIOS POLÍTICOS Y ADMINISTRATIVOS	722	1,48
CIENCIAS ECONÓMICAS Y SOCIALES	8749	17,96
ADMINISTRACIÓN Y CONTADURÍA	3627	7,44
ANTROPOLOGÍA	577	1,18
ECONOMÍA	1432	2,94
ESTADÍSTICA Y CIENCIAS ACTUARIALES	616	1,26
ESTUDIOS INTERNACIONALES	1050	2,16
SOCIOLOGÍA	631	1,30
TRABAJO SOCIAL	816	1,67
FARMACIA	522	1,07
HUMANIDADES Y EDUCACIÓN	11341	23,28
ARTES	231	0,47
BIBLIOTECOLOGÍA Y ARCHIVOLOGÍA	1097	2,25
COMUNICACIÓN SOCIAL	1187	2,44
EDUCACIÓN (M.P)	931	1,91
EDUCACIÓN (E.U.S.)	3462	7,11
FILOSOFÍA	639	1,31
GEOGRAFÍA	644	1,32
HISTORIA	532	1,09
IDIOMAS MODERNOS	811	1,66
LETRAS	764	1,57
PSICOLOGÍA	1043	2,14
INGENIERÍA	4426	9,08
BÁSICO CARACAS	1238	2,54
BÁSICO CAGUA	236	0,48
CIVIL	432	0,89
ELÉCTRICA	603	1,24
GEOLOGÍA	281	0,58
GEOFISICA	120	0,25
MINAS	41	0,08
MECÁNICA	587	1,20
METALÚRGICA	113	0,23

PETRÓLEO	315	0,65
QUÍMICA	460	0,94
MEDICINA	8992	18,46
BIOANÁLISIS	549	1,13
CITOTECNOLOGÍA	43	0,09
ENFERMERÍA	1543	3,17
MEDICINA (RAZETTI & VARGAS)	1972	4,05
NUTRICIÓN Y DIETÉTICA	445	0,91
SALUD PÚBLICA	4440	9,11
ODONTOLOGÍA	1985	4,07
CIENCIAS VETERINARIAS	753	1,55
UNIVERSIDAD CENTRAL DE VENEZUELA	48720	100,00

MP: Modalidad Presencial

E.U.S.: Estudios Universitarios Supervisados





MATRICULA POR GENERO SEGÚN ESCUELA
(Distribución absoluta)
Año 2006

FACULTAD / ESCUELA	GÉNERO		Sin inf.	TOTAL
	FEMENINO	MASCULINO		
AGRONOMÍA	952	1253		2205
ARQUITECTURA Y URBANISMO	845	821	58	1724
CIENCIAS	1700	1945	642	4287
BIOLÓGIA	486	210	144	840
COMPUTACIÓN	315	808	154	1277
FÍSICA	78	228	68	374
GEOQUÍMICA	169	265	115	549
MATEMÁTICAS	127	114	38	279
QUÍMICA	525	320	123	968
CIENCIAS JURÍDICAS Y POLÍTICAS	1887	1822	27	3736
DERECHO	1507	1501	6	3014
ESTUDIOS POLÍTICOS Y ADMINISTRATIVOS	380	321	21	722
CIENCIAS ECONÓMICAS Y SOCIALES	4743	3979	27	8749
ADMINISTRACIÓN Y CONTADURÍA	1895	1732		3627
ANTROPOLOGÍA	343	234		577
ECONOMÍA	627	805		1432
ESTADÍSTICA Y CIENCIAS ACTUARIALES	283	306	27	616
ESTUDIOS INTERNACIONALES	648	402		1050
SOCIOLOGÍA	391	240		631
TRABAJO SOCIAL	556	260		816
FARMACIA	347	92	83	522
HUMANIDADES Y EDUCACIÓN	7430	3251	660	11341
ARTES	164	64	3	231
BIBLIOTECOLOGÍA Y ARCHIVOLOGÍA	761	335	1	1097
COMUNICACIÓN SOCIAL	757	430		1187
EDUCACIÓN	2977	822	594	4393
FILOSOFÍA	301	325	13	639
GEOGRAFÍA	350	291	3	644
HISTORIA	280	252		532
IDIOMAS MODERNOS	541	255	15	811
LETRAS	498	242	24	764
PSICOLOGÍA	801	235	7	1043
INGENIERÍA	1281	3145		4426
BÁSICO CARACAS	302	936		1238
BÁSICO CAGUA	94	142		236
BASICO				
CIVIL	142	290		432
ELÉCTRICA	76	527		603
GEOLOGÍA, MINAS Y GEOFÍSICA				
GEOLOGÍA	109	172		281
GEOFISICA	33	87		120
MINAS	14	27		41
MECÁNICA	83	504		587

METALÚRGICA	50	63		113
PETRÓLEO	127	188		315
QUÍMICA	251	209		460

QUÍMICA Y PETRÓLEO

MEDICINA	5977	2794	221	8992
-----------------	-------------	-------------	------------	-------------

BIOANÁLISIS	443	103	3	549
ENFERMERÍA	1313	222	8	1543
MEDICINA (RAZETTI & VARGAS)	1229	690	53	1972
NUTRICIÓN Y DIETÉTICA	398	46	1	445
RAZETTI				
SALUD PÚBLICA	2594	1733	156	4483

VARGAS

ODONTOLOGÍA	1528	457		1985
--------------------	-------------	------------	--	-------------

CIENCIAS VETERINARIAS	327	270	156	753
------------------------------	------------	------------	------------	------------

UNIVERSIDAD CENTRAL DE VENEZUELA	27017	19829	1874	48720
---	--------------	--------------	-------------	--------------

Fuente: Oficina Central de Control de Estudios - Secretaría UCV- 2005

c/ Dividida en dos Matrículas Particulares (QUÍMICA / PETRÓLEO)

d/ Dividida en dos Matrículas Particulares (RAZETTI / VARGAS)

f/ Dividida en tres Matrículas (Geología, Minas, Geofísica)

g/ Incluida en la Matrícula de Básico



MATRICULA POR GENERO SEGÚN ESCUELA
(Distribución porcentual)
Año 2006

FACULTAD / ESCUELA	% GÉNERO			
	% FEMENINO	% MASCULINO	% TOTAL	% Sin inf.
AGRONOMÍA	43,17	56,83	100,00	0,00
ARQUITECTURA Y URBANISMO	50,72	49,28	100,00	3,36
CIENCIAS	46,64	53,36	100,00	14,98
BIOLOGÍA	69,83	30,17	100,00	17,14
COMPUTACIÓN	28,05	71,95	100,00	12,06
FÍSICA	25,49	74,51	100,00	18,18
GEOQUÍMICA	38,94	61,06	100,00	20,95
MATEMÁTICAS	52,70	47,30	100,00	13,62
QUÍMICA	62,13	37,87	100,00	12,71
CIENCIAS JURÍDICAS Y POLÍTICAS	50,88	49,12	100,00	0,72
DERECHO	50,10	49,90	100,00	0,20
ESTUDIOS POLÍTICOS Y ADMINISTRATIVOS	54,21	45,79	100,00	2,91
CIENCIAS ECONÓMICAS Y SOCIALES	54,38	45,62	100,00	0,31
ADMINISTRACIÓN Y CONTADURÍA	52,25	47,75	100,00	0,00
ANTROPOLOGÍA	59,45	40,55	100,00	0,00
ECONOMÍA	43,78	56,22	100,00	0,00
ESTADÍSTICA Y CIENCIAS ACTUARIALES	48,05	51,95	100,00	4,38
ESTUDIOS INTERNACIONALES	61,71	38,29	100,00	0,00
SOCIOLOGÍA	61,97	38,03	100,00	0,00
TRABAJO SOCIAL	68,14	31,86	100,00	0,00
FARMACIA	79,04	20,96	100,00	15,90
HUMANIDADES Y EDUCACIÓN	69,56	30,44	100,00	5,82
ARTES	71,93	28,07	100,00	1,30
BIBLIOTECOLOGÍA Y ARCHIVOLOGÍA	69,43	30,57	100,00	0,09
COMUNICACIÓN SOCIAL	63,77	36,23	100,00	0,00
EDUCACIÓN	78,36	21,64	100,00	13,52
FILOSOFÍA	48,08	51,92	100,00	2,03
GEOGRAFÍA	54,60	45,40	100,00	0,47
HISTORIA	52,63	47,37	100,00	0,00
IDIOMAS MODERNOS	67,96	32,04	100,00	1,85
LETRAS	67,30	32,70	100,00	3,14
PSICOLOGÍA	77,32	22,68	100,00	0,67
INGENIERÍA	28,94	71,06	100,00	0,00
BÁSICO CARACAS	24,39	75,61	100,00	0,00
BÁSICO CAGUA	39,83	60,17	100,00	0,00
BASICO				
CIVIL	32,87	67,13	100,00	0,00
ELÉCTRICA	12,60	87,40	100,00	0,00
GEOLOGÍA, MINAS Y GEOFÍSICA				
GEOLOGÍA	38,79	61,21	100,00	0,00
GEOFISICA	27,50	72,50	100,00	0,00
MINAS	34,15	65,85	100,00	0,00
MECÁNICA	14,14	85,86	100,00	0,00

METALÚRGICA	44,25	55,75	100,00	0,00
PETRÓLEO	40,32	59,68	100,00	0,00
QUÍMICA	54,57	45,43	100,00	0,00
QUÍMICA Y PETRÓLEO				
MEDICINA	68,15	31,85	100,00	2,46
BIOANÁLISIS	81,14	18,86	100,00	0,55
ENFERMERÍA	85,54	14,46	100,00	0,52
MEDICINA (RAZETTI & VARGAS)	64,04	35,96	100,00	2,69
NUTRICIÓN Y DIETÉTICA	89,64	10,36	100,00	0,22
RAZETTI				
SALUD PÚBLICA	59,95	40,05	100,00	3,48
VARGAS				
ODONTOLOGÍA	76,98	23,02	100,00	0,00
CIENCIAS VETERINARIAS	54,77	45,23	100,00	20,72
UNIVERSIDAD CENTRAL DE VENEZUELA	57,67	42,33	100,00	3,85

Fuente: Oficina Central de Control de Estudios - Secretaría UCV-2005

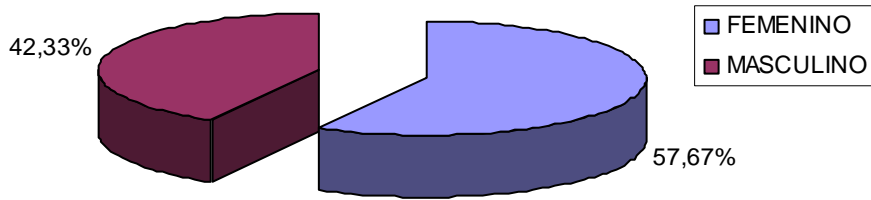
c/ Dividida en dos Matrículas Particulares (QUÍMICA / PETRÓLEO)

d/ Dividida en dos Matrículas Particulares (RAZETTI / VARGAS)

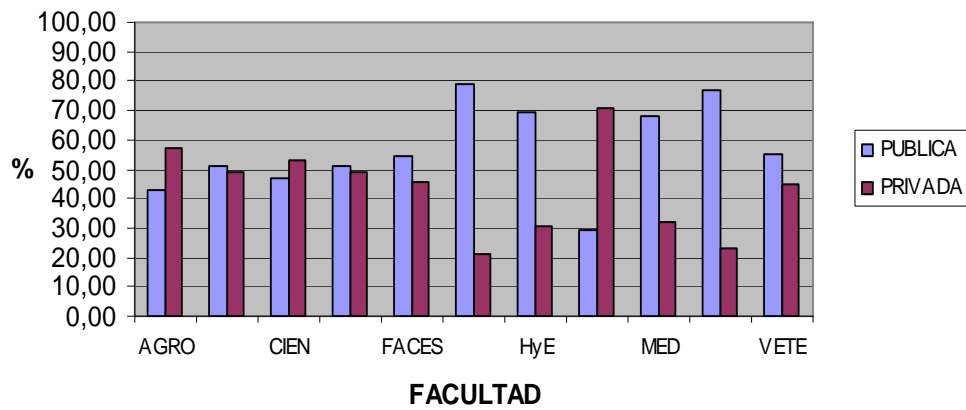
f/ Dividida en tres Matrículas (Geología, Minas, Geofísica)

g/ Incluida en la Matrícula de Básico

MATRÍCULA SEGÚN GÉNERO
 (Distribución porcentual)
 Año 2006



MATRÍCULA POR GÉNERO SEGÚN FACULTAD
 (Distribución porcentual para cada facultad)
 Año 2006





Secretaría UCV



MATRÍCULA POR DEPENDENCIA DE PLANTEL SEGÚN FACULTAD Y ESCUELA
(Distribución absoluta)
Año 2006

FACULTAD / ESCUELA	DEPENDENCIA			Total
	PÚBLICA	PRIVADA	Sin Inf	
AGRONOMÍA	810	1169	226	2205
ARQUITECTURA Y URBANISMO	614	893	217	1724
CIENCIAS	1563	2153	571	4287
BIOLOGÍA	310	415	115	840
COMPUTACIÓN	440	668	169	1277
FÍSICA	125	188	61	374
GEOQUÍMICA	233	257	59	549
MATEMÁTICA	107	135	37	279
QUÍMICA	348	490	130	968
CIENCIAS JURÍDICAS Y POLÍTICAS	1341	1926	469	3736
DERECHO	1085	1566	363	3014
ESTUDIOS POLÍTICOS Y ADMINISTRATIVOS	256	360	106	722
CIENCIAS ECONÓMICAS Y SOCIALES	3146	4430	1173	8749
ADMINISTRACIÓN Y CONTADURÍA	1315	1851	461	3627
ANTROPOLOGÍA	206	303	68	577
ECONOMÍA	505	729	198	1432
ESTADÍSTICA Y CIENCIAS ACTUARIALES	226	309	81	616
ESTUDIOS INTERNACIONALES	382	532	136	1050
SOCIOLOGÍA	235	297	99	631
TRABAJO SOCIAL	277	409	130	816
FARMACIA	179	275	68	522
HUMANIDADES Y EDUCACIÓN	4017	5890	1434	11341
ARTES	60	140	31	231
BIBLIOTECOLOGÍA Y ARCHIVOLOGÍA	406	554	137	1097
COMUNICACIÓN SOCIAL	414	616	157	1187
EDUCACIÓN	1555	2313	525	4393
FILOSOFÍA	229	318	92	639
GEOGRAFÍA	225	332	87	644
HISTORIA	192	269	71	532
IDIOMAS MODERNOS	285	432	94	811
LETRAS	278	388	98	764
PSICOLOGÍA	373	528	142	1043
INGENIERÍA	1645	2237	544	4426
BÁSICO	556	721	197	1474
CIVIL	160	216	56	432
ELÉCTRICA	201	330	72	603
GEOLOGÍA	96	154	31	281
GEOFÍSICA	36	68	16	120
MINAS	17	16	8	41
MECÁNICA	236	286	65	587
METALÚRGICA	51	50	12	113
PETRÓLEO	120	157	38	315

QUÍMICA	172	239	49	460
MEDICINA	3219	4585	1188	8992
BIOANÁLISIS	227	254	68	549
ENFERMERÍA	554	780	209	1543
NUTRICIÓN Y DIETÉTICA	137	242	66	445
RAZETTI	702	993	277	1972
SALUD PÚBLICA	1599	2316	568	4483
VARGAS				
ODONTOLOGÍA	731	1022	232	1985
CIENCIAS VETERINARIAS	250	392	111	753
UNIVERSIDAD CENTRAL DE VENEZUELA	17515	24972	6233	48720

Fuente: Oficina Central de Control de Estudios -
Secretaría UCV- 2006

MATRÍCULA POR DEPENDENCIA DE PLANTEL SEGÚN FACULTAD Y ESCUELA
(Distribución porcentual)
Año 2006

FACULTAD / ESCUELA	% DEPENDENCIA			
	% PÚBLICA	% PRIVADA	% Total	% Sin inf.
AGRONOMÍA	40,93	59,07	100,00	10,25
ARQUITECTURA Y URBANISMO	40,74	59,26	100,00	12,59
CIENCIAS	42,06	57,94	100,00	13,32
BIOLOGÍA	42,76	57,24	100,00	13,69
COMPUTACIÓN	39,71	60,29	100,00	13,23
FÍSICA	39,94	60,06	100,00	16,31
GEOQUÍMICA	47,55	52,45	100,00	10,75
MATEMÁTICA	44,21	55,79	100,00	13,26
QUÍMICA	41,53	58,47	100,00	13,43
CIENCIAS JURÍDICAS Y POLÍTICAS	41,05	58,95	100,00	12,55
DERECHO	40,93	59,07	100,00	12,04
ESTUDIOS POLÍTICOS Y ADMINISTRATIVOS	41,56	58,44	100,00	14,68
CIENCIAS ECONÓMICAS Y SOCIALES	41,53	58,47	100,00	13,41
ADMINISTRACIÓN Y CONTADURÍA	41,54	58,46	100,00	12,71
ANTROPOLOGÍA	40,47	59,53	100,00	11,79
ECONOMÍA	40,92	59,08	100,00	13,83
ESTADÍSTICA Y CIENCIAS ACTUARIALES	42,24	57,76	100,00	13,15
ESTUDIOS INTERNACIONALES	41,79	58,21	100,00	12,95
SOCIOLOGÍA	44,17	55,83	100,00	15,69
TRABAJO SOCIAL	40,38	59,62	100,00	15,93
FARMACIA	39,43	60,57	100,00	13,03
HUMANIDADES Y EDUCACIÓN	40,55	59,45	100,00	12,64
ARTES	30,00	70,00	100,00	13,42
BIBLIOTECOLOGÍA Y ARCHIVOLOGÍA	42,29	57,71	100,00	12,49
COMUNICACIÓN SOCIAL	40,19	59,81	100,00	13,23
EDUCACIÓN	40,20	59,80	100,00	11,95
FILOSOFÍA	41,86	58,14	100,00	14,40
GEOGRAFÍA	40,39	59,61	100,00	13,51
HISTORIA	41,65	58,35	100,00	13,35
IDIOMAS MODERNOS	39,75	60,25	100,00	11,59
LETRAS	41,74	58,26	100,00	12,83
PSICOLOGÍA	41,40	58,60	100,00	13,61
INGENIERÍA	42,38	57,62	100,00	12,29
BÁSICO	43,54	56,46	100,00	13,36
CIVIL	42,55	57,45	100,00	12,96
ELÉCTRICA	37,85	62,15	100,00	11,94
GEOLOGÍA	38,40	61,60	100,00	11,03
GEOFÍSICA	34,62	65,38	100,00	13,33
MINAS	51,52	48,48	100,00	19,51
MECÁNICA	45,21	54,79	100,00	11,07
METALÚRGICA	50,50	49,50	100,00	10,62
PETRÓLEO	43,32	56,68	100,00	12,06

QUÍMICA	41,85	58,15	100,00	10,65
MEDICINA	41,25	58,75	100,00	13,21
BIOANÁLISIS	47,19	52,81	100,00	12,39
ENFERMERÍA	41,53	58,47	100,00	13,55
NUTRICIÓN Y DIETÉTICA	36,15	63,85	100,00	14,83
RAZETTI	41,42	58,58	100,00	14,05
SALUD PÚBLICA	40,84	59,16	100,00	12,67
VARGAS				
ODONTOLOGÍA	41,70	58,30	100,00	11,69
CIENCIAS VETERINARIAS	38,94	61,06	100,00	14,74
UNIVERSIDAD CENTRAL DE VENEZUELA	41,22	58,78	100,00	12,79

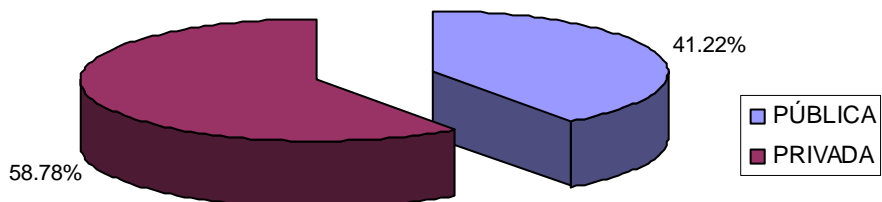
Fuente: Oficina Central de Control de Estudios -
Secretaría UCV- 2006

1/ Equivale a la Matrícula Con Información sobre Dependencia de Plantel

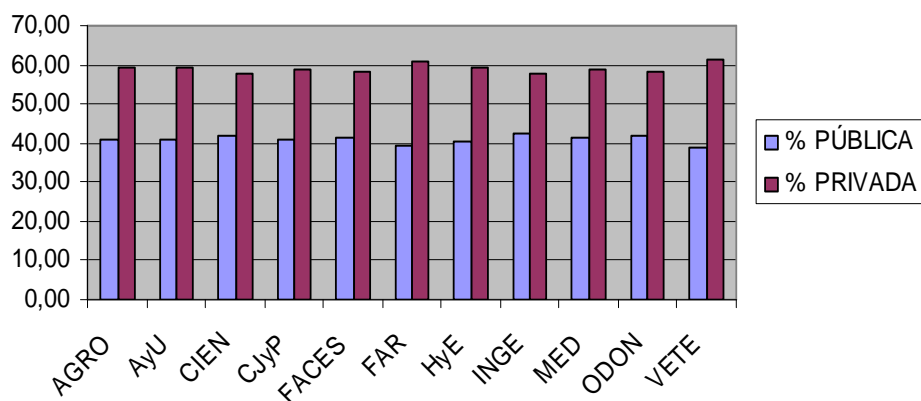
(Matrícula Originaria de Dependencia Pública + Matrícula Originaria de Dependencia Privada)

2/ Porcentaje de Matrícula Sin Información sobre Dependencia de Plantel

MATRICULA SEGÚN DEPENDENCIA DE PLANTEL
(Distribución porcentual)
Año 2006



MATRICULA POR DEPENDENCIA DE PLANTEL SEGÚN FACULTAD
(Distribución Porcentual Para Cada Facultad)
Año 2006

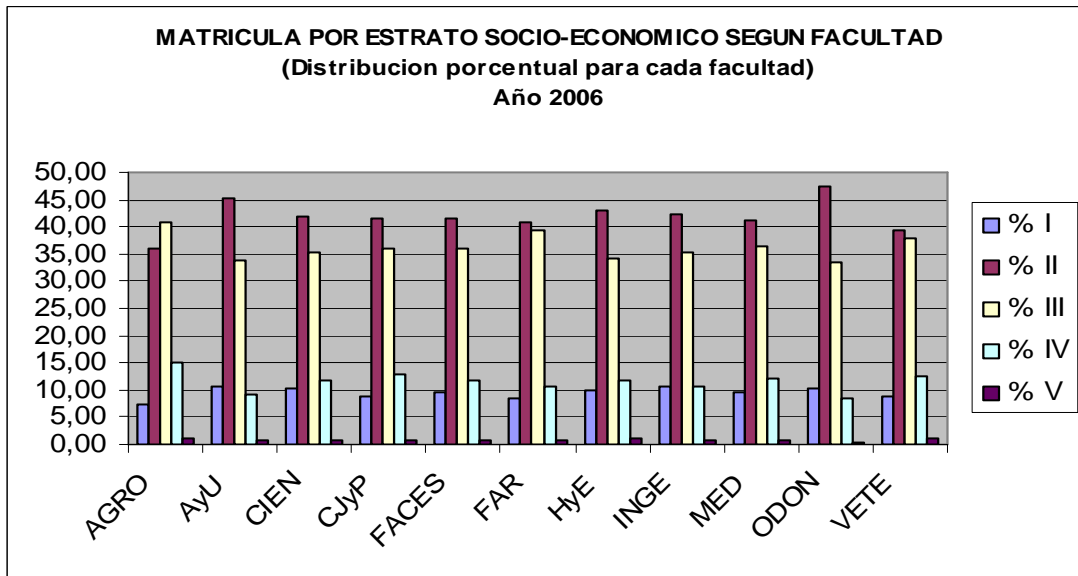
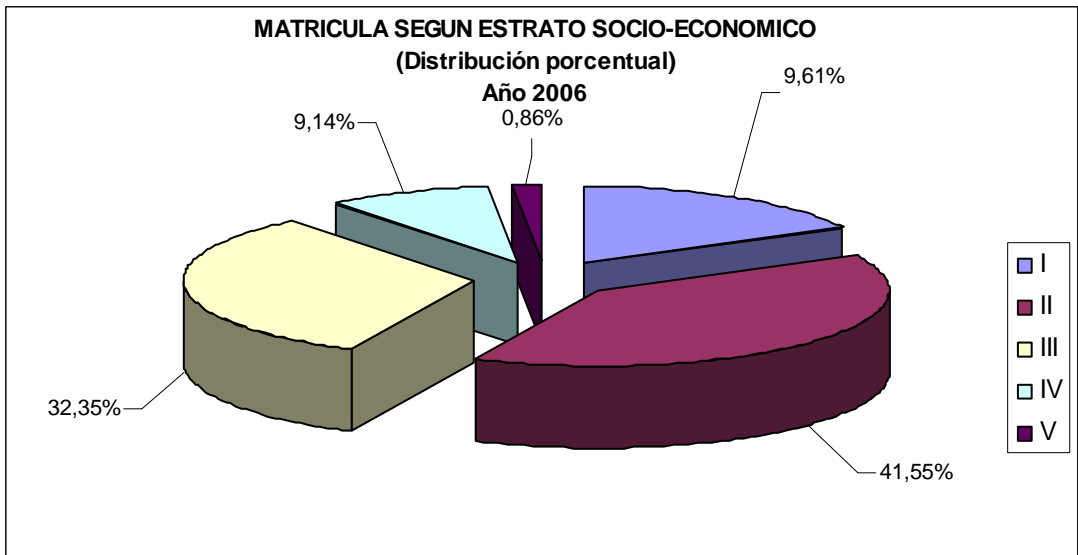


MATRICULA POR ESTRATO SOCIO-ECONOMICO SEGÚN FACULTAD Y ESCUELA
(Distribución absoluta)
Año 2006

FACULTAD / ESCUELA	ESTRATO SOCIO-ECONOMICO						Total
	I	II	III	IV	V	Sin inf.	
AGRONOMÍA	134	668	758	277	23	345	2205
ARQUITECTURA Y URBANISMO	163	689	516	140	10	206	1724
CIENCIAS	414	1714	1442	483	33	661	4747
BIOLOGÍA	63	306	255	71	4	141	840
COMPUTACIÓN	116	471	393	124	7	166	1277
FÍSICA	35	142	95	42	1	59	374
GEOQUÍMICA	40	201	168	56	6	78	549
MATEMÁTICA	27	79	75	40	4	54	279
QUÍMICA	133	515	456	150	11	163	1428
CIENCIAS JURÍDICAS Y POLÍTICAS	284	1313	1135	402	26	576	3736
DERECHO	224	1026	922	347	19	476	3014
ESTUDIOS POLÍTICOS Y ADMINISTRATIVOS	60	287	213	55	7	100	722
CIENCIAS ECONÓMICAS Y SOCIALES	716	3103	2689	876	64	1301	8749
ADMINISTRACIÓN Y CONTADURÍA	309	1281	1139	363	22	513	3627
ANTROPOLOGÍA	41	215	175	57	6	83	577
ECONOMÍA	140	500	406	153	8	225	1432
ESTADÍSTICA Y CIENCIAS ACTUARIALES	56	241	199	57	5	58	616
ESTUDIOS INTERNACIONALES	59	314	315	130	13	219	1050
SOCIOLOGÍA	56	263	193	45	5	69	631
TRABAJO SOCIAL	55	289	262	71	5	134	816
FARMACIA	38	187	181	49	3	64	522
HUMANIDADES Y EDUCACIÓN	947	4086	3228	1103	95	1882	11341
ARTES	26	59	55	18	2	71	231
BIBLIOTECOLOGÍA Y ARCHIVOLOGÍA	93	424	312	121	8	139	1097
COMUNICACIÓN SOCIAL	139	496	319	94	5	134	1187
EDUCACIÓN	360	1614	1336	391	45	647	4393
FILOSOFÍA	58	237	172	69	4	99	639
GEOGRAFÍA	51	248	186	72	6	81	644
HISTORIA	50	203	145	56	6	72	532
IDIOMAS MODERNOS	40	165	165	86	5	350	811
LETRAS	57	300	200	83	2	122	764
PSICOLOGÍA	73	340	338	113	12	167	1043
INGENIERÍA	379	1508	1258	384	24	413	3966
BÁSICO	150	556	469	147	14	138	1474
CIVIL	42	160	139	37	3	51	432
ELÉCTRICA	60	243	179	56	1	64	603
GEOLOGÍA	22	110	86	33		30	281
GEOFÍSICA	15	39	36	13	1	16	120
MINAS	2	15	17	3		4	41
MECÁNICA	55	241	183	45	5	58	587
METALÚRGICA	7	43	42	12		9	113
PETRÓLEO	26	101	107	38		43	315
QUÍMICA							

MEDICINA	702	3046	2707	890	67	1580	8992
BIOANÁLISIS	45	197	159	69	6	73	549
ENFERMERÍA	130	460	416	127	5	405	1543
NUTRICIÓN Y DIETÉTICA	28	150	134	30	4	99	445
RAZETTI	180	717	582	214	21	258	1972
SALUD PÚBLICA	319	1522	1416	450	31	745	4483
VARGAS							
ODONTOLOGÍA	187	846	598	151	8	195	1985
CIENCIAS VETERINARIAS	62	272	264	88	8	59	753
UNIVERSIDAD CENTRAL DE VENEZUELA							
	3988	17245	14595	4794	358	7218	48720

Fuente: Oficina Central de Control de Estudios -
Secretaría UCV- 2006





Secretaría UCV



MATRÍCULA SEGÚN AREA DE CONOCIMIENTO
(Distribución absoluta)
Años:2006

AREA DE CONOCIMIENTO	2006
CIENCIAS BÁSICAS	3010
CIENCIAS DE LA EDUCACIÓN	4393
CIENCIAS DE LA SALUD	11499
CIENCIAS DEL AGRO Y DEL MAR	2958
CIENCIAS SOCIALES	15359
HUMANIDADES LETRAS Y ARTES	4074
INGENIERÍA, ARQUITECTURA Y TECNOLOGÍA	7427
UNIVERSIDAD CENTRAL DE VENEZUELA	48720

Fuente: Oficina Central de Control de Estudios - Secretaría UCV-2006

MATRÍCULA SEGÚN AREA DE CONOCIMIENTO
(Distribución porcentual)
Años: 2006

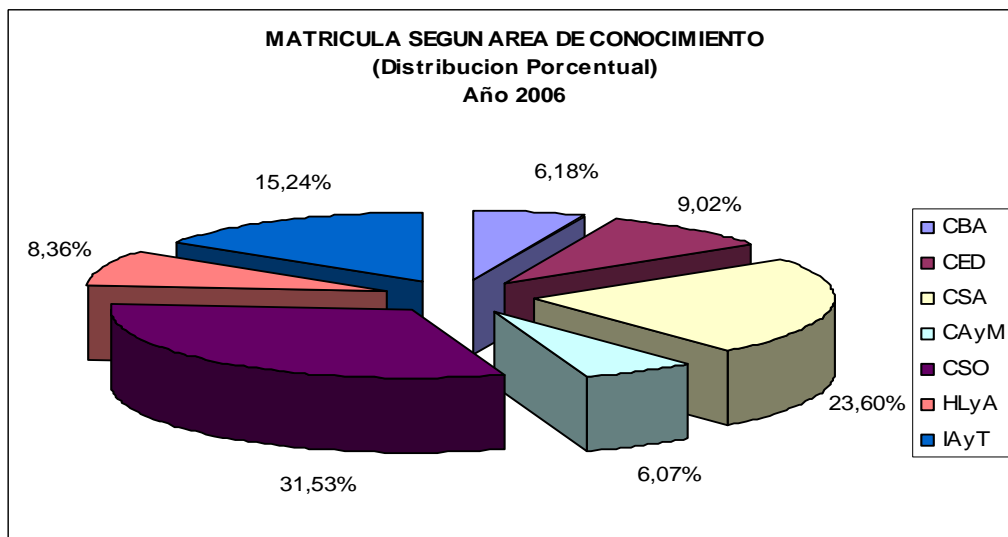
AREA DE CONOCIMIENTO	2006
CIENCIAS BÁSICAS	6,18
CIENCIAS DE LA EDUCACIÓN	9,02
CIENCIAS DE LA SALUD	23,60
CIENCIAS DEL AGRO Y DEL MAR	6,07
CIENCIAS SOCIALES	31,53
HUMANIDADES, LETRAS Y ARTES	8,36
INGENIERÍA, ARQUITECTURA Y TECNOLOGÍA	15,24
UNIVERSIDAD CENTRAL DE VENEZUELA	100.00

Fuente: Oficina Central de Control de Estudios - Secretaría UCV-2006

MATRICULA SEGÚN AREA DEL CONOCIMIENTO
 (Distribución absoluta)
 Año 2006



MATRICULA SEGUN AREA DE CONOCIMIENTO
 (Distribución Porcentual)
 Año 2006





Secretaría UCV



MATRÍCULA POR GÉNERO SEGÚN AREA DE CONOCIMIENTO
(Distribución absoluta)
Año 2006

AREA DE CONOCIMIENTO	GÉNERO		Sin inf.	Total
	FEMENINO	MASCULINO		
CIENCIAS BÁSICAS	1624	1383	3	3010
CIENCIAS DE LA EDUCACIÓN	3427	966		4393
CIENCIAS DE LA SALUD	7967	3437	95	11499
CIENCIAS DEL AGRO Y DEL MAR	1369	1589		2958
CIENCIAS SOCIALES	8541	6783	35	15359
HUMANIDADES, LETRAS Y ARTES	2571	1498	5	4074
INGENIERÍA, ARQUITECTURA Y TECNOLOGÍA	2507	4920		7427
UNIVERSIDAD CENTRAL DE VENEZUELA	28006	20576	138	48720

Fuente: Oficina Central de Control de Estudios - Secretaria UCV- 2006

MATRÍCULA POR GÉNERO SEGÚN AREA DE CONOCIMIENTO
(Distribución porcentual para cada Area del Conocimiento)
Año 2006

AREA DE CONOCIMIENTO	% GÉNERO		Total 1/	Sin inf. 2/
	% FEMENINO	% MASCULINO		
CIENCIAS BÁSICAS	54,01	45,99	100,00	0,10
CIENCIAS DE LA EDUCACIÓN	78,01	21,99	100,00	0,00
CIENCIAS DE LA SALUD	69,86	30,14	100,00	0,83
CIENCIAS DEL AGRO Y DEL MAR	46,28	53,72	100,00	0,00
CIENCIAS SOCIALES	55,74	44,26	100,00	0,23
HUMANIDADES, LETRAS Y ARTES	63,19	36,81	100,00	0,12
INGENIERÍA, ARQUITECTURA Y TECNOLOGÍA	33,76	66,24	100,00	0,00
UNIVERSIDAD CENTRAL DE VENEZUELA	57,65	42,35	100,00	0,28

Fuente: Oficina Central de Control de Estudios - Secretaria UCV- 2006

1/ Equivale a la Matrícula Con Información sobre Género (Matrícula Masculina + Matrícula Femenina)

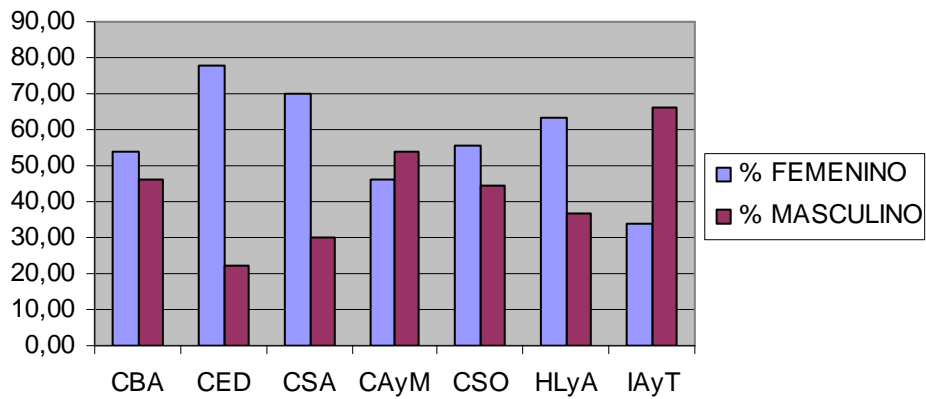
2/ Porcentaje de Matrícula Sin Información sobre Género

MATRÍCULA POR GÉNERO SEGÚN AREA DE CONOCIMIENTO
 (Distribución porcentual para cada Género)
 Año 2006

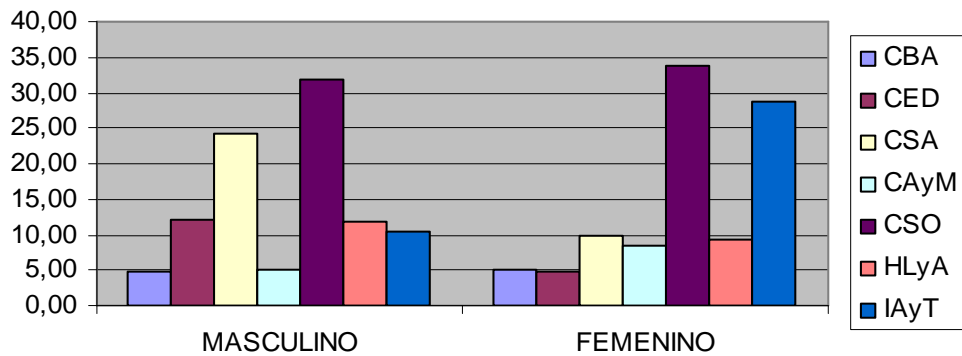
AREA DE CONOCIMIENTO	GÉNERO		UCV
	FEMENINO	MASCULINO	
CIENCIAS BÁSICAS	4,66	5,17	4,80
CIENCIAS DE LA EDUCACIÓN	11,99	4,69	10,31
CIENCIAS DE LA SALUD	24,18	9,86	17,92
CIENCIAS DEL AGRO Y DEL MAR	5,00	8,39	6,32
CIENCIAS SOCIALES	31,75	33,85	32,13
HUMANIDADES, LETRAS Y ARTES	11,94	9,35	10,70
INGENIERÍA, ARQUITECTURA Y TECNOLOGÍA	10,47	28,69	17,81
TOTAL	100,00	100,00	100,00

Fuente: Oficina Central de Control de Estudios - Secretaria UCV- 2006

MATRICULA POR GENERO SEGUN AREA DEL CONOCIMIENTO
 (Distribucion porcentual para cada area del conocimiento)
 Año 2006



MATRICULA POR GENERO SEGUN AREA DEL CONOCIMIENTO
 (Distribucion porcentual para cada genero)
 Año 2006



MATRÍCULA POR DEPENDENCIA DE PLANTEL SEGÚN AREA DE CONOCIMIENTO
(Distribución absoluta)
Año 2006

AREA DE CONOCIMIENTO	DEPENDENCIA			Total
	PÚBLICA	PRIVADA	Sin inf.	
CIENCIAS BÁSICAS	1122	1492	396	3010
CIENCIAS DE LA EDUCACIÓN	1615	2203	575	4393
CIENCIAS DE LA SALUD	3991	5992	1516	11499
CIENCIAS DEL AGRO Y DEL MAR	1220	1435	303	2958
CIENCIAS SOCIALES	5585	7840	1934	15359
HUMANIDADES, LETRAS Y ARTES	1361	1893	820	4074
INGENIERÍA, ARQUITECTURA Y TECNOLOGÍA	2621	4117	689	7427
UNIVERSIDAD CENTRAL DE VENEZUELA	17515	24972	6233	48720

Fuente: Oficina Central de Control de Estudios - Secretaria UCV-2006

MATRÍCULA POR DEPENDENCIA DE PLANTEL SEGÚN AREA DE CONOCIMIENTO
(Distribución porcentual para cada Area del Conocimiento)
Año 2006

AREA DE CONOCIMIENTO	% DEPENDENCIA		Total 1/	Sin inf. 2/
	% PÚBLICA	% PRIVADA		
CIENCIAS BÁSICAS	42,92	57,08	100,00	13,16
CIENCIAS DE LA EDUCACIÓN	42,30	57,70	100,00	13,09
CIENCIAS DE LA SALUD	39,98	60,02	100,00	13,18
CIENCIAS DEL AGRO Y DEL MAR	45,95	54,05	100,00	10,24
CIENCIAS SOCIALES	41,60	58,40	100,00	12,59
HUMANIDADES, LETRAS Y ARTES	41,83	58,17	100,00	20,13
INGENIERÍA, ARQUITECTURA Y TECNOLOGÍA	38,90	61,10	100,00	9,28
UNIVERSIDAD CENTRAL DE VENEZUELA	41,22	58,78	100,00	12,79

Fuente: Oficina Central de Control de Estudios - Secretaria UCV-2006

1/ Equivale a la Matrícula Con Información sobre Dependencia de Plantel (Matrícula Pública + Matrícula Privada)

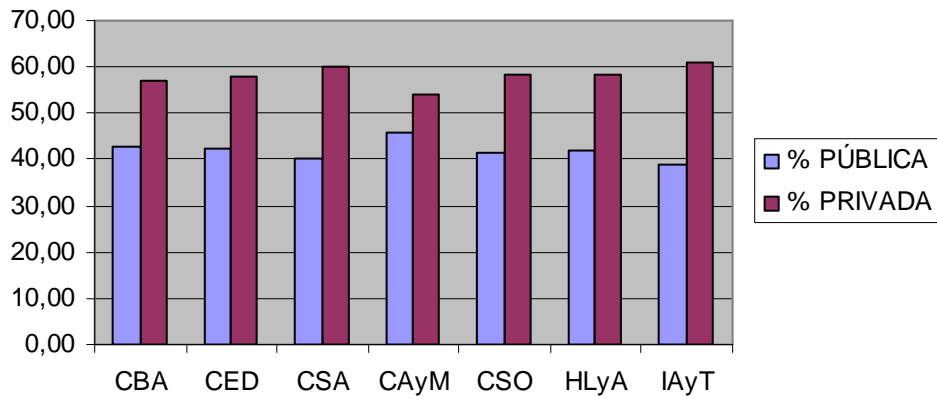
2/ Porcentaje de Matrícula Sin Información sobre Dependencia de Plantel

MATRÍCULA POR DEPENDENCIA DE PLANTEL SEGÚN AREA DE CONOCIMIENTO
(Distribución porcentual para cada Dependencia)
Año 2006

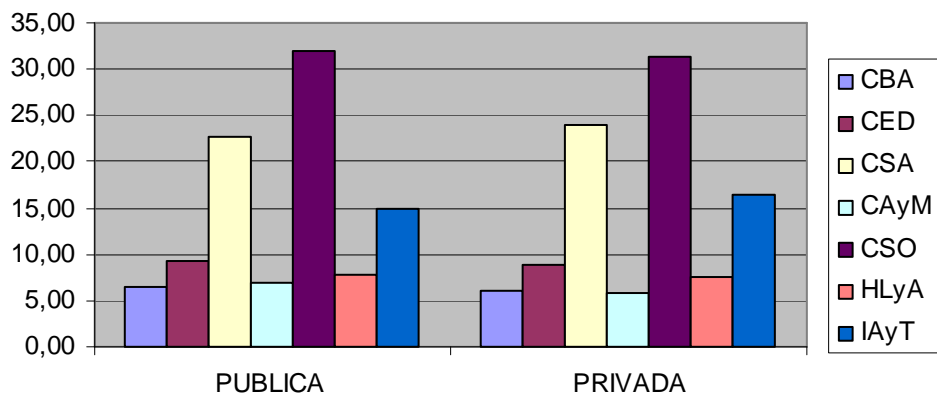
AREA DE CONOCIMIENTO	DEPENDENCIA		
	PÚBLICA	PRIVADA	UCV
CIENCIAS BÁSICAS	6,41	5,97	6,18
CIENCIAS DE LA EDUCACIÓN	9,22	8,82	9,02
CIENCIAS DE LA SALUD	22,79	23,99	23,60
CIENCIAS DEL AGRO Y DEL MAR	6,97	5,75	6,07
CIENCIAS SOCIALES	31,89	31,40	31,53
HUMANIDADES, LETRAS Y ARTES	7,77	7,58	8,36
INGENIERÍA, ARQUITECTURA Y TECNOLOGÍA	14,96	16,49	15,24
TOTAL	100,00	100,00	100,00

Fuente: Oficina Central de Control de Estudios - Secretaria UCV-2006

MATRICULA POR DEPENDENCIA DE PLANTEL SEGUN AREA DEL CONOCIMIENTO (Distribucion porcentual para cada area del conocimiento)
Año 2006



MATRICULA POR DEPENDENCIA DE PLANTEL SEGUN AREA DE CONOCIMIENTO (Distribucion porcentual para cada dependencia)
Año 2006



MATRÍCULA POR ESTRATO SOCIO-ECONÓMICO SEGÚN AREA DE CONOCIMIENTO
(Distribución absoluta)
Año 2006

AREA DE CONOCIMIENTO	ESTRATO SOCIO-ECONÓMICO					Sin inf.	Total
	I	II	III	IV	V		
CIENCIAS BÁSICAS	249	1068	901	313	21	458	3010
CIENCIAS DE LA EDUCACIÓN	360	1614	1336	391	45	647	4393
CIENCIAS DE LA SALUD	927	4079	3486	1090	78	1839	11499
CIENCIAS DEL AGRO Y DEL MAR	196	940	1022	365	31	404	2958
CIENCIAS SOCIALES	1263	5500	4667	1557	113	2259	15359
HUMANIDADES, LETRAS Y ARTES	324	1388	1049	433	27	853	4074
INGENIERÍA, ARQUITECTURA Y TECNOLOGÍA	707	2843	2315	694	46	822	7427
UNIVERSIDAD CENTRAL DE VENEZUELA	4026	17432	14776	4843	361	7282	48720

Fuente: Oficina Central de Control de Estudios -
Secretaría UCV- 2006

MATRÍCULA POR ESTRATO SOCIO-ECONÓMICO SEGÚN AREA DE CONOCIMIENTO
(Distribución porcentual para cada Area del Conocimiento)
Año 2006

AREA DE CONOCIMIENTO	% ESTRATO SOCIO-ECONÓMICO					% Total 1/	% Sin inf. 2/
	% I	% II	% III	% IV	% V		
CIENCIAS BÁSICAS	9,76	41,85	35,31	12,26	0,82	100,00	15,22
CIENCIAS DE LA EDUCACIÓN	9,61	43,09	35,66	10,44	1,20	100,00	14,73
CIENCIAS DE LA SALUD	9,60	42,23	36,09	11,28	0,81	100,00	15,99
CIENCIAS DEL AGRO Y DEL MAR	7,67	36,81	40,02	14,29	1,21	100,00	13,66
CIENCIAS SOCIALES	9,64	41,98	35,63	11,89	0,86	100,00	14,71
HUMANIDADES, LETRAS Y ARTES	10,06	43,09	32,57	13,44	0,84	100,00	20,94
INGENIERÍA, ARQUITECTURA Y TECNOLOGÍA	10,70	43,04	35,05	10,51	0,70	100,00	11,07
UNIVERSIDAD CENTRAL DE VENEZUELA	9,72	42,07	35,66	11,69	0,87	100,00	14,95

Fuente: Oficina Central de Control de Estudios -
Secretaría UCV- 2006

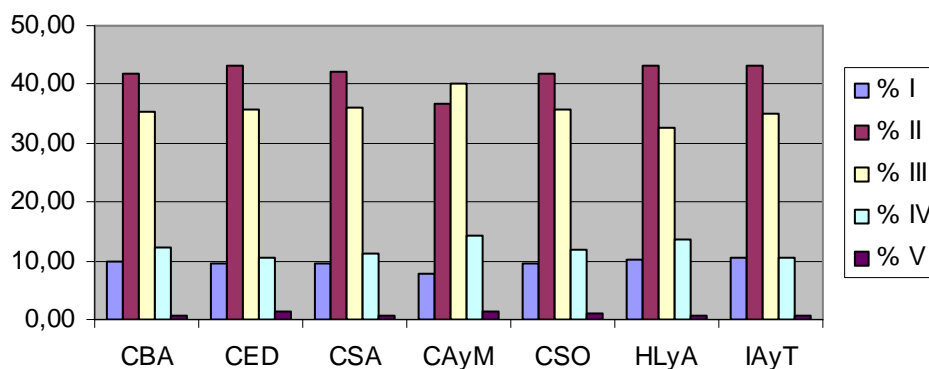
1/ Equivale a la Matrícula Con Información sobre Estrato Socio-Económico
(Matrícula Estrato I + Matrícula Estrato I + ... + Matrícula Estrato V)
2/ Porcentaje de Matrícula Sin Información sobre Estrato Socio-Económico

MATRÍCULA POR ESTRATO SOCIO-ECONÓMICO SEGÚN AREA DE CONOCIMIENTO
(Distribución porcentual para cada Estrato)
Año 2006

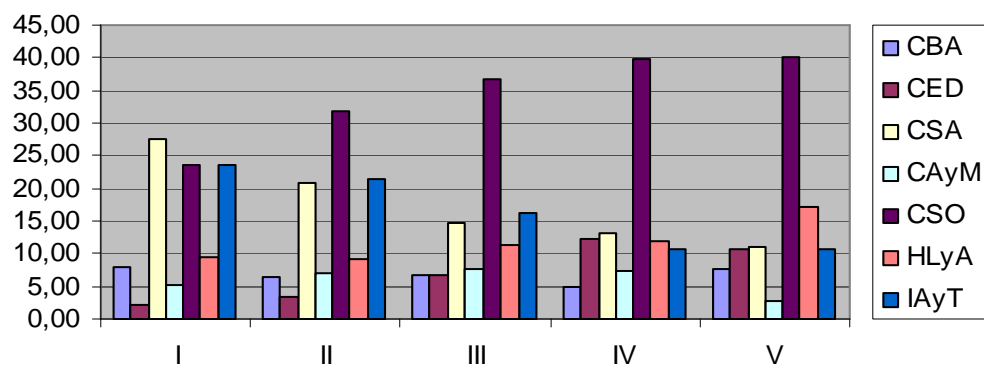
AREA DE CONOCIMIENTO	ESTRATO SOCIO-ECONÓMICO					UCV
	I	II	III	IV	V	
CIENCIAS BÁSICAS	7,97	6,44	6,68	4,80	7,78	6,09
CIENCIAS DE LA EDUCACIÓN	2,19	3,26	6,83	12,38	10,58	10,10
CIENCIAS DE LA SALUD	27,65	20,69	14,73	13,18	11,02	17,56
CIENCIAS DEL AGRO Y DEL MAR	5,36	7,05	7,52	7,46	2,81	6,19
CIENCIAS SOCIALES	23,68	31,87	36,66	39,78	39,96	31,48
HUMANIDADES, LETRAS Y ARTES	9,52	9,31	11,22	11,80	17,28	10,48
INGENIERÍA, ARQUITECTURA Y TECNOLOGÍA	23,62	21,38	16,36	10,61	10,58	18,10
TOTAL	100,00	100,00	100,00	100,00	100,00	100,00

Fuente: Oficina Central de Control de Estudios -
Secretaría UCV- 2006

MATRICULA POR ESTRATOSOCIO-ECONOMICO SEGUN AREA DEL CONOCIMIENTO
 (Distribucion porcentual para cada area del conocimiento)
 Año 2006



MATRICULA POR ESTRATO SOCIO-ECONOMICO SEGUN AREA DEL CONOCIMIENTO
 (Distribucion porcentual para cada estrato socio-economico)
 Año 2006



GRADUADOS SEGÚN FACULTAD Y ESCUELA
(Distribución absoluta)
Años: 2002- 2006

FACULTAD / ESCUELA	Año				
	2002	2003	2004	2005	2006
AGRONOMIA	225	58	168	198	93
ARQUITECTURA Y URBANISMO	215	237	200	184	191
CIENCIAS	241	226	223	255	342
BIOLOGIA	50	68	50	55	75
COMPUTACION	96	69	59	98	99
FISICA	a/	11	21	15	20
FISICA Y MATEMATICA	28	d/	d/	d/	d/
GEOQUIMICA	7	6	9	14	29
MATEMATICA	a/	7	21	14	25
QUIMICA	60	65	63	59	94
CIENCIAS JURIDICAS Y POLITICAS	396	393	373	419	369
DERECHO	309	327	328	357	310
ESTUDIOS POLITICOS Y ADMINISTRATIVOS	87	66	45	62	59
CIENCIAS ECONOMICAS Y SOCIALES	994	956	853	768	825
ADMINISTRACION Y CONTADURIA	400	405	371	298	280
ANTROPOLOGIA	17	24	35	33	29
ECONOMIA	154	122	120	106	144
ESTADISTICA Y CIENCIAS ACTUARIALES	32	34	34	33	64
ESTUDIOS INTERNACIONALES	188	189	140	150	151
SOCIOLOGIA	96	90	80	92	76
TRABAJO SOCIAL	107	92	73	56	81
FARMACIA	101	135	138	121	61
HUMANIDADES Y EDUCACION	1107	280	844	859	918
ARTES	86	34	67	63	63
BIBLIOTECOLOGIA Y ARCHIVOLOGIA	75	12	66	80	104
COMUNICACIÓN SOCIAL	173	59	149	99	126
EDUCACION	389	100	290	337	315
FILOSOFIA	16	5	14	17	16
GEOGRAFIA	47	7	26	39	82
HISTORIA	25	9	12	26	24
IDIOMAS MODERNOS	49	17	69	56	39
LETRAS	33	20	28	21	40
PSICOLOGIA	214	17	123	121	109
INGENIERIA	428	295	599	410	368
CIVIL	50	18	51	52	36
ELECTRICA	41	31	67	47	56
GEOLOGIA, MINAS Y GEOFISICA	83	39	110	68	64
MECANICA	71	77	127	75	66
METALURGICA	24	10	46	29	23
PETROLEO	b/	55	106	61	68
QUIMICA	b/	65	92	76	55
PETROLEO Y QUIMICA	159	e/	e/	e/	e/
MEDICINA	2231	1640	1886	1458	1024
BIOANALISIS	48	74	71	48	54

ENFERMERIA	1505	922	908	856	476
MEDICINA	286	f/	556	232	231
NUTRICION Y DIETETICA	49	52	64	61	63
RAZETTI	c/	188	c/	c/	c/
SALUD PUBLICA	343	327	287	261	200
VARGAS	c/	77	c/	c/	c/
ODONTOLOGIA	296	139	74	215	193
CIENCIAS VETERINARIAS	24	52	46	75	94

UNIVERSIDAD CENTRAL DE VENEZUELA	6258	4411	5404	4962	4479
---	-------------	-------------	-------------	-------------	-------------

Fuente: Oficina Central de Grado - Secretaria
UCV - 2006

a/ Incluido en el Grado de FÍSICA Y
MATEMÁTICA

b/ Incluido en el Grado de QUIMICA Y
PETRÓLEO

c/ Incluido en el Grado de MEDICINA

d/ Dividido en dos Grados Particulares
(FÍSICA / MATEMÁTICA)

e/ Dividido en dos Grados Particulares
(QUIMICA / PETRÓLEO)

f/ Dividido en dos Grados Particulares
(RAZETTI / VARGAS)

GRADUADOS SEGÚN FACULTAD Y ESCUELA
(Distribución porcentual)
Año 2006

FACULTAD / ESCUELA	AÑO				
	2002	2003	2004	2005	2006
AGRONOMIA	3,60	1,31	3,11	3,99	2,08
ARQUITECTURA Y URBANISMO	3,44	5,37	3,70	3,71	4,26
CIENCIAS	3,85	5,12	4,13	5,14	7,64
BIOLOGIA	0,80	1,54	0,93	1,11	1,67
COMPUTACION	1,53	1,56	1,09	1,98	2,21
FISICA	a/	0,25	0,39	0,30	0,45
FISICA Y MATEMATICA	0,45	d/	d/	d/	d/
GEOQUIMICA	0,11	0,14	0,17	0,28	0,65
MATEMATICA	a/	0,16	0,39	0,28	0,56
QUIMICA	0,96	1,47	1,17	1,19	2,10
CIENCIAS JURIDICAS Y POLITICAS	6,33	8,91	6,90	8,44	8,24
DERECHO	4,94	7,41	6,07	7,19	6,92
ESTUDIOS POLITICOS Y ADMINISTRATIVOS	1,39	1,50	0,83	1,25	1,32
CIENCIAS ECONOMICAS Y SOCIALES	15,88	21,67	15,78	15,48	18,42
ADMINISTRACION Y CONTADURIA	6,39	9,18	6,87	6,01	6,25
ANTROPOLOGIA	0,27	0,54	0,65	0,67	0,65
ECONOMIA	2,46	2,77	2,22	2,14	3,22
ESTADISTICA Y CIENCIAS ACTUARIALES	0,51	0,77	0,63	0,67	1,43
ESTUDIOS INTERNACIONALES	3,00	4,28	2,59	3,02	3,37
SOCIOLOGIA	1,53	2,04	1,48	1,85	1,70
TRABAJO SOCIAL	1,71	2,09	1,35	1,13	1,81
FARMACIA	1,61	3,06	2,55	2,44	1,36
HUMANIDADES Y EDUCACION	17,69	6,35	15,62	17,31	20,50
ARTES	1,37	0,77	1,24	1,27	1,41
BIBLIOTECOLOGIA Y ARCHIVOLOGIA	1,20	0,27	1,22	1,61	2,32
COMUNICACIÓN SOCIAL	2,76	1,34	2,76	2,00	2,81
EDUCACION	6,22	2,27	5,37	6,79	7,03
FILOSOFIA	0,26	0,11	0,26	0,34	0,36
GEOGRAFIA	0,75	0,16	0,48	0,79	1,83
HISTORIA	0,40	0,20	0,22	0,52	0,54
IDIOMAS MODERNOS	0,78	0,39	1,28	1,13	0,87
LETRAS	0,53	0,45	0,52	0,42	0,89
PSICOLOGIA	3,42	0,39	2,28	2,44	2,43
INGENIERIA	6,84	6,69	11,08	8,26	8,22
CIVIL	0,80	0,41	0,94	1,05	0,80
ELECTRICA	0,66	0,70	1,24	0,95	1,25
GEOLOGIA, MINAS Y GEOFISICA	1,33	0,88	2,04	1,37	1,43
MECANICA	1,13	1,75	2,35	1,51	1,47
METALURGICA	0,38	0,23	0,85	0,58	0,51
PETROLEO	b/	1,25	1,96	1,23	1,52
QUIMICA	b/	1,47	1,70	1,53	1,23
PETROLEO Y QUIMICA	2,54	e/	e/	e/	e/
MEDICINA	35,65	37,18	34,90	29,38	22,86
BIOANALISIS	0,77	1,68	1,31	0,97	1,21

ENFERMERIA	24,05	20,90	16,80	17,25	10,63
MEDICINA	4,57	f/	10,29	4,68	5,16
NUTRICION Y DIETETICA	0,78	1,18	1,18	1,23	1,41
RAZETTI	c/	4,26	c/	c/	c/
SALUD PUBLICA	5,48	7,41	5,31	5,26	4,47
VARGAS	c/	1,75	c/	c/	c/
ODONTOLOGIA	4,73	3,15	1,37	4,33	4,31
CIENCIAS VETERINARIAS	0,38	1,18	0,85	1,51	2,10

UNIVERSIDAD CENTRAL DE VENEZUELA	100,00	100,00	100,00	100,00	100,00
---	---------------	---------------	---------------	---------------	---------------

Fuente: Oficina Central de Grado -
Secretaria UCV - 2006

a/ Incluido en el Grado de FÍSICA Y
MATEMÁTICA

b/ Incluido en el Grado de QUIMICA Y
PETRÓLEO

c/ Incluido en el Grado de MEDICINA

d/ Dividido en dos Grados Particulares
(FÍSICA / MATEMÁTICA)

e/ Dividido en dos Grados Particulares
(QUIMICA / PETRÓLEO)

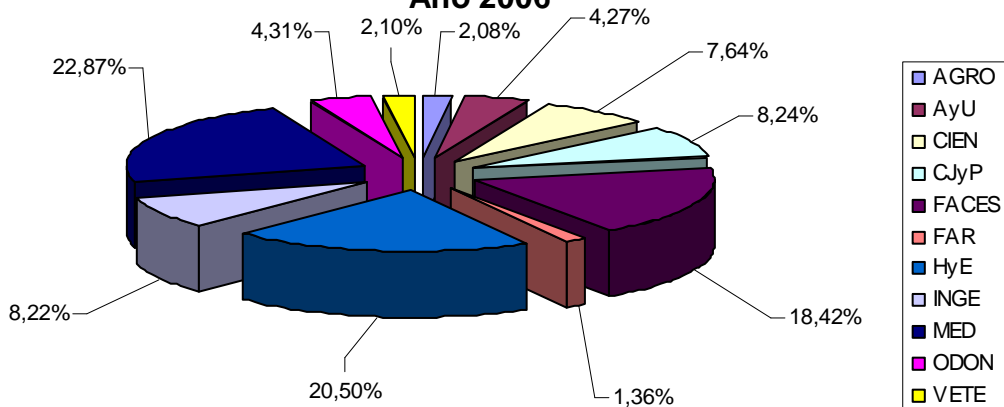
f/ Dividido en dos Grados Particulares
(RAZETTI / VARGAS)

GRADUADOS SEGÚN FACULTAD
(Distribución absoluta)
Año 2006



GRADUADOS SEGUN FACULTAD
(Distribución porcentual)

Año 2006





**GRADUADOS SEGÚN GENERO
(Distribución absoluta)
Años: 2002-2006**

GENERO	Año				
	2002	2003	2004	2005	2006
Femenino	1883	1321	1794	1593	2921
Masculino	4375	3090	3610	3369	1558
Total	6258	4411	5404	4962	4479

Fuente: Oficina Central de Grado - Secretaría UCV - 2006

**GRADUADOS SEGÚN GENERO
(Distribución porcentual)
Años: 2002-2006**

GENERO	Año				
	2002	2003	2004	2005	2006
Femenino	30,09	29,95	33,20	32,10	65,22
Masculino	69,91	70,05	66,80	67,90	34,78
Total	100,00	100,00	100,00	100,00	100,00

Fuente: Oficina Central de Grado - Secretaría UCV - 2006

GRADUADOS POR GENERO SEGÚN FACULTAD
(Distribución absoluta)
Año 2006

FACULTAD / ESCUELA	GENERO		Total
	FEMENINO	MASCULINO	
AGRONOMIA	45	48	93
ARQUITECTURA Y URBANISMO	105	86	191
CIENCIAS	187	155	342
BIOLOGIA	55	20	75
COMPUTACION	42	57	99
FISICA	6	14	20
GEOQUIMICA	17	12	29
MATEMATICA	8	17	25
QUIMICA	59	35	94
CIENCIAS JURIDICAS Y POLITICAS	223	146	369
DERECHO	187	123	310
ESTUDIOS POLITICOS Y ADMINISTRATIVOS	36	23	59
CIENCIAS ECONOMICAS Y SOCIALES	509	316	825
ADMINISTRACION	61	41	102
CONTADURIA	100	78	178
ANTROPOLOGIA	18	11	29
ECONOMIA	77	67	144
ESTADISTICA	17	16	33
CIENCIAS ACTUARIALES	19	12	31
ESTUDIOS INTERNACIONALES	93	58	151
SOCIOLOGIA	56	20	76
TRABAJO SOCIAL	68	13	94
FARMACIA	44	17	61
HUMANIDADES Y EDUCACION	690	228	918
ARTES	52	11	63
ARCHIVOLOGIA	31	7	38
BIBLIOTECOLOGIA	49	17	66
COMUNICACIÓN SOCIAL	89	37	126
EDUCACION	265	50	315
FILOSOFIA	6	10	16
GEOGRAFIA	43	39	82
HISTORIA	12	12	24
IDIOMAS MODERNOS	32	7	39
LETRAS	26	14	40
PSICOLOGIA	85	24	109
INGENIERIA	125	244	369
CIVIL	9	27	36
ELECTRICA	10	46	56
GEOLOGIA	23	20	43
MINAS	1	3	4
GEOFISICA	2	15	17
HIDROMETEOROLOGIA	0	1	1
GEODESIA Y AGRIMENSOR			
MECANICA	13	53	66

METALURGICA	11	12	23
PETROLEO	22	46	68
QUIMICA	34	21	55
MEDICINA	788	236	1024
BIOANALISIS	51	3	54
ENFERMERIA	428	48	476
ENFERMERIA (TECNICA)			
MEDICINA	157	74	231
NUTRICION Y DIETETICA	58	5	63
RAZETTI			
SALUD PUBLICA	94	106	200
VARGAS			
ODONTOLOGIA	155	38	193
CIENCIAS VETERINARIAS	50	44	94
UNIVERSIDAD CENTRAL DE VENEZUELA	2921	1558	4479

Fuente: Oficina Central de Grado - Secretaria UCV - 2006

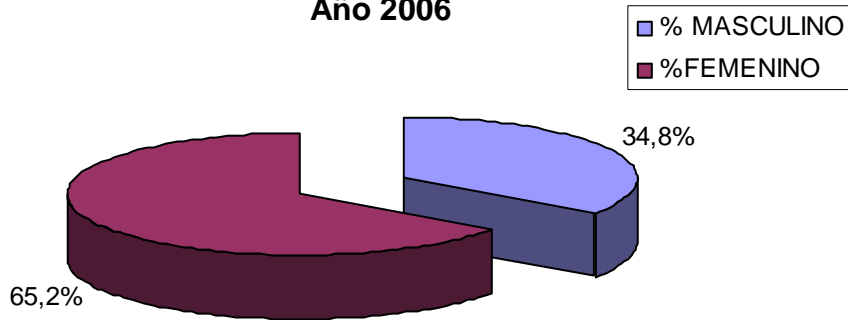
GRADUADOS POR GENERO SEGÚN FACULTAD
(Distribución porcentual)
Año 2006

FACULTAD / ESCUELA	% GENERO		% TOTAL
	%FEMENINO	% MASCULINO	
AGRONOMIA	48,39	51,61	100,00
ARQUITECTURA Y URBANISMO	54,97	45,03	100,00
CIENCIAS	54,68	45,32	100,00
BIOLOGIA	73,33	26,67	100,00
COMPUTACION	42,42	57,58	100,00
FISICA	30,00	70,00	100,00
GEOQUIMICA	58,62	41,38	100,00
MATEMATICA	32,00	68,00	100,00
QUIMICA	62,77	37,23	100,00
CIENCIAS JURIDICAS Y POLITICAS	60,43	39,57	100,00
DERECHO	60,32	39,68	100,00
ESTUDIOS POLITICOS Y ADMINISTRATIVOS	61,02	38,98	100,00
CIENCIAS ECONOMICAS Y SOCIALES	61,70	38,30	100,00
ADMINISTRACION	59,80	40,20	100,00
CONTADURIA	56,18	43,82	100,00
ANTROPOLOGIA	62,07	37,93	100,00
ECONOMIA	53,47	46,53	100,00
ESTADISTICA	51,52	48,48	100,00
CIENCIAS ACTUARIALES	61,29	38,71	100,00
ESTUDIOS INTERNACIONALES	61,59	38,41	100,00
SOCIOLOGIA	73,68	26,32	100,00
TRABAJO SOCIAL	72,34	13,83	100,00
FARMACIA	72,13	27,87	100,00
HUMANIDADES Y EDUCACION	75,16	24,84	100,00
ARTES	82,54	17,46	100,00
ARCHIVOLOGIA	81,58	18,42	100,00
BIBLIOTECOLOGIA	74,24	25,76	100,00
COMUNICACIÓN SOCIAL	70,63	29,37	100,00
EDUCACION	84,13	15,87	100,00
FILOSOFIA	37,50	62,50	100,00
GEOGRAFIA	52,44	47,56	100,00
HISTORIA	50,00	50,00	100,00
IDIOMAS MODERNOS	82,05	17,95	100,00
LETRAS	65,00	35,00	100,00
PSICOLOGIA	77,98	22,02	100,00
INGENIERIA	33,88	66,12	100,00
CIVIL	25,00	75,00	100,00
ELECTRICA	17,86	82,14	100,00
GEOLOGIA	53,49	46,51	100,00
MINAS	25,00	75,00	100,00
GEOFISICA	11,76	88,24	100,00
HIDROMETEOROLOGIA	0,00	100,00	100,00
GEODESIA Y AGRIMENSOR			100,00

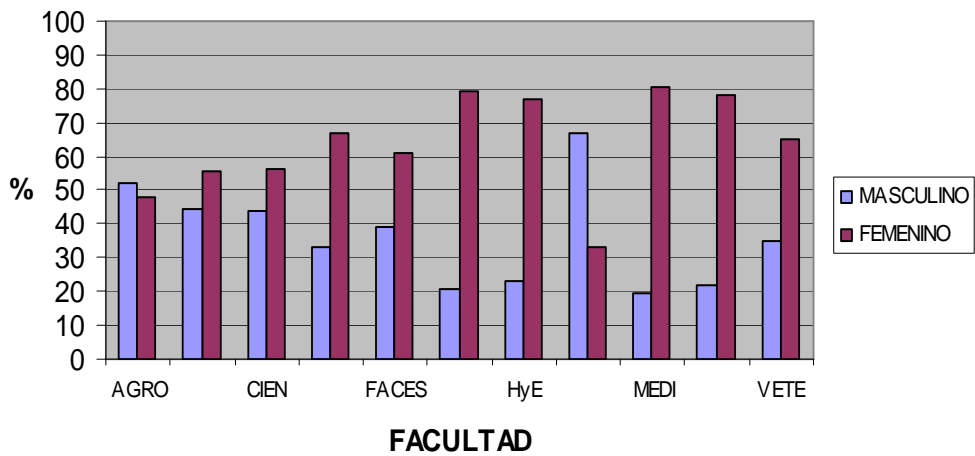
MECANICA	19,70	80,30	100,00
METALURGICA	47,83	52,17	100,00
PETROLEO	32,35	67,65	100,00
QUIMICA	61,82	38,18	100,00
MEDICINA	76,95	23,05	100,00
BIOANALISIS	94,44	5,56	100,00
ENFERMERIA	89,92	10,08	100,00
ENFERMERIA (TECNICA)			100,00
MEDICINA	67,97	32,03	100,00
NUTRICION Y DIETETICA	92,06	7,94	100,00
RAZETTI			
SALUD PUBLICA	47,00	53,00	100,00
VARGAS			
ODONTOLOGIA	80,31	19,69	100,00
CIENCIAS VETERINARIAS	53,19	46,81	100,00
UNIVERSIDAD CENTRAL DE VENEZUELA	65,22	34,78	100,00

Fuente: Oficina Central de Grado - Secretaria UCV - 2006

GRADUADOS SEGÚN GENERO
(Distribución porcentual)
Año 2006



GRADUADOS POR GENERO SEGÚN FACULTAD
(Distribución porcentual para cada facultad)
Año 2006



**GRADUADOS POR DEPENDENCIA DE PLANTEL SEGÚN FACULTAD Y ESCUELA
(Distribución absoluta)
Año 2006**

FACULTAD / ESCUELA	DEPENDENCIA			Total
	PUBLICO	PRIVADO	Sin inf.	
AGRONOMIA	55	23	15	93
ARQUITECTURA Y URBANISMO	23	158	10	191
CIENCIAS	119	187	36	342
BIOLOGIA	20	49	6	75
COMPUTACION	31	55	13	99
FISICA	10	7	3	20
GEOQUIMICA	10	16	3	29
MATEMATICA	11	11	3	25
QUIMICA	37	49	8	94
CIENCIAS JURIDICAS Y POLITICAS	128	171	70	369
DERECHO	106	136	68	310
ESTUDIOS POLITICOS Y ADMINISTRATIVOS	22	35	2	59
CIENCIAS ECONOMICAS Y SOCIALES	278	444	103	825
ADMINISTRACION	38	46	18	102
CONTADURIA	58	96	24	178
ANTROPOLOGIA	13	15	1	29
ECONOMIA	40	90	14	144
ESTADISTICA	11	16	6	33
CIENCIAS ACTUARIALES	12	14	5	31
ESTUDIOS INTERNACIONALES	37	98	16	151
SOCIOLOGIA	29	40	7	76
TRABAJO SOCIAL	40	29	12	81
FARMACIA	14	43	4	61
HUMANIDADES Y EDUCACION	329	402	187	918
ARTES	19	32	12	63
ARCHIVOLOGIA	21	12	5	38
BIBLIOTECOLOGIA	31	24	11	66
COMUNICACIÓN SOCIAL	31	84	11	126
EDUCACION	126	94	95	315
FILOSOFIA	5	5	6	16
GEOGRAFIA	36	31	15	82
HISTORIA	10	8	6	24
IDIOMAS MODERNOS	8	22	9	39
LETRAS	14	19	7	40
PSICOLOGIA	28	71	10	109
INGENIERIA	114	206	49	369
CIVIL	8	24	4	36
ELECTRICA	19	25	12	56
GEOLOGIA	8	31	4	43
MINAS	3		1	4
GEOFISICA	8	7	2	17
HIDROMETEOROLOGIA		1		1
GEODESIA Y AGRIMENSOR				
MECANICA	20	39	7	66

METALURGICA	5	16	2	23
PETROLEO	19	36	13	68
QUIMICA	24	27	4	55
MEDICINA	320	495	209	1024
BIOANALISIS	16	34	4	54
ENFERMERIA	203	147	126	476
ENFERMERIA (TECNICA)				
MEDICINA	34	183	14	231
NUTRICION Y DIETETICA	16	44	3	63
RAZETTI				
SALUD PUBLICA	51	87	62	200
VARGAS				
ODONTOLOGIA	28	135	30	193
CIENCIAS VETERINARIAS	32	54	8	94
UNIVERSIDAD CENTRAL DE VENEZUELA	1440	2318	721	4479

Fuente: Oficina Central de Grado - Secretaria UCV -
2006

**GRADUADOS POR DEPENDENCIA DE PLANTEL SEGÚN FACULTAD Y ESCUELA
(Distribución porcentual)
Año 2006**

FACULTAD / ESCUELA	DEPENDENCIA			
	% PÚBLICO	% PRIVADO	% Total 1/	% Sin inf. 2/
AGRONOMIA	70,51	29,49	100,00	16,13
ARQUITECTURA Y URBANISMO	12,71	87,29	100,00	5,24
CIENCIAS	38,89	61,11	100,00	10,53
BIOLOGIA	28,99	71,01	100,00	8,00
COMPUTACION	36,05	63,95	100,00	13,13
FISICA	58,82	41,18	100,00	15,00
GEOQUIMICA	38,46	61,54	100,00	10,34
MATEMATICA	50,00	50,00	100,00	12,00
QUIMICA	43,02	56,98	100,00	8,51
CIENCIAS JURIDICAS Y POLITICAS	42,81	57,19	100,00	18,97
DERECHO	43,80	56,20	100,00	21,94
ESTUDIOS POLITICOS Y ADMINISTRATIVOS	38,60	61,40	100,00	3,39
CIENCIAS ECONOMICAS Y SOCIALES	38,50	61,50	100,00	12,48
ADMINISTRACION	45,24	54,76	100,00	17,65
CONTADURIA	37,66	62,34	100,00	13,48
ANTROPOLOGIA	46,43	53,57	100,00	3,45
ECONOMIA	30,77	69,23	100,00	9,72
ESTADISTICA	40,74	59,26	100,00	18,18
CIENCIAS ACTUARIALES	46,15	53,85	100,00	16,13
ESTUDIOS INTERNACIONALES	27,41	72,59	100,00	10,60
SOCIOLOGIA	42,03	57,97	100,00	9,21
TRABAJO SOCIAL	57,97	42,03	100,00	14,81
FARMACIA	24,56	75,44	100,00	6,56
HUMANIDADES Y EDUCACION	45,01	54,99	100,00	20,37
ARTES	37,25	62,75	100,00	19,05
ARCHIVOLOGIA	63,64	36,36	100,00	13,16
BIBLIOTECOLOGIA	56,36	43,64	100,00	16,67
COMUNICACIÓN SOCIAL	26,96	73,04	100,00	8,73
EDUCACION	57,27	42,73	100,00	30,16
FILOSOFIA	50,00	50,00	100,00	37,50
GEOGRAFIA	53,73	46,27	100,00	18,29
HISTORIA	55,56	44,44	100,00	25,00
IDIOMAS MODERNOS	26,67	73,33	100,00	23,08
LETRAS	42,42	57,58	100,00	17,50
PSICOLOGIA	28,28	71,72	100,00	9,17
INGENIERIA	35,63	64,38	100,00	13,28
CIVIL	25,00	75,00	100,00	11,11
ELECTRICA	43,18	56,82	100,00	21,43
GEOLOGIA	20,51	79,49	100,00	9,30
MINAS	100,00	0,00	100,00	25,00
GEOFISICA	53,33	46,67	100,00	11,76
HIDROMETEOROLOGIA	0,00	100,00	100,00	0,00
GEODESIA Y AGRIMENSOR			100,00	
MECANICA	33,90	66,10	100,00	10,61

METALURGICA	23,81	76,19	100,00	8,70
PETROLEO	34,55	65,45	100,00	19,12
QUIMICA	47,06	52,94	100,00	7,27
MEDICINA	39,26	60,74	100,00	20,41
BIOANALISIS	32,00	68,00	100,00	7,41
ENFERMERIA	58,00	42,00	100,00	26,47
ENFERMERIA (TECNICA)			100,00	
MEDICINA	15,67	84,33	100,00	6,06
NUTRICION Y DIETETICA	26,67	73,33	100,00	4,76
RAZETTI				
SALUD PUBLICA	36,96	63,04	100,00	31,00
VARGAS				
ODONTOLOGIA	17,18	82,82	100,00	15,54
CIENCIAS VETERINARIAS	37,21	62,79	100,00	8,51
UNIVERSIDAD CENTRAL DE VENEZUELA	38,32	61,68	100,00	16,10

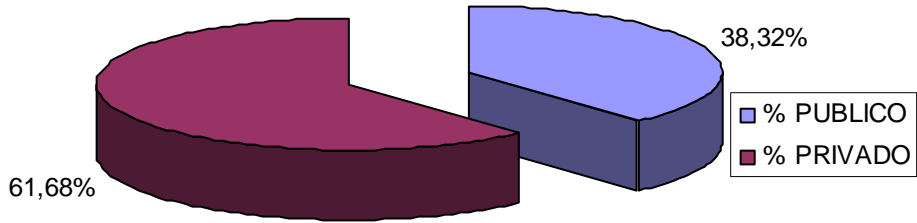
Fuente: Oficina Central de Grado - Secretaria UCV - 2006

1/ Equivale a los Graduados Con Información sobre Dependencia de Plantel

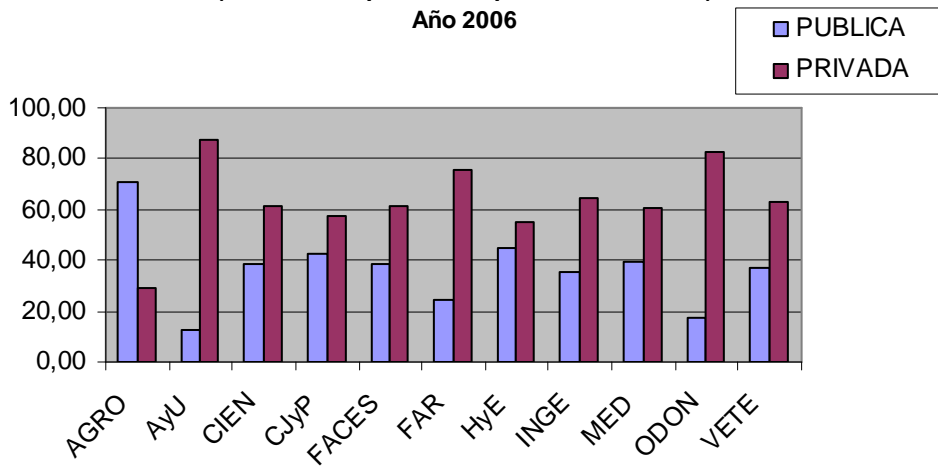
(Graduados Originarios de Dependencia Pública + Graduados Originarios de Dependencia Privada)

2/ Porcentaje de Graduados Sin Información sobre Dependencia de Plantel

GRADUADOS SEGÚN DEPENDENCIA DE PLANTEL
 (Distribución porcentual)
 Año 2006



GRADUADOS POR DEPENDENCIA DE PLANTEL SEGUN FACULTAD
 (Distribucion porcentual para cada facultad)
 Año 2006



GRADUADOS POR ESTRATO SOCIO-ECONÓMICO SEGÚN FACULTAD Y ESCUELA
(Distribución absoluta)
Año 2006

FACULTAD / ESCUELA	ESTRATO SOCIO-ECONÓMICO						Total
	I	II	III	IV	V	Sin inf.	
AGRONOMIA	1	34	36	6	2	14	93
ARQUITECTURA Y URBANISMO	44	89	41	5		12	191
CIENCIAS	31	130	112	24		45	342
BIOLOGIA	6	38	18	2		11	75
COMPUTACION	11	36	34	7		11	99
FISICA	1	5	5	6		3	20
GEOQUIMICA	3	11	7	2		6	29
MATEMATICA	1	7	13	2		2	25
QUIMICA	9	33	35	5		12	94
CIENCIAS JURIDICAS Y POLITICAS	24	121	104	31	2	87	369
DERECHO	21	103	81	25	2	78	310
ESTUDIOS POLITICOS Y ADMINISTRATIVOS	3	18	23	6		9	59
CIENCIAS ECONOMICAS Y SOCIALES	78	284	250	78	7	128	825
ADMINISTRACION	10	28	30	12	1	21	102
CONTADURIA	7	52	66	20	1	32	178
ANTROPOLOGIA	2	9	10	3		5	29
ECONOMIA	16	64	40	4	3	17	144
ESTADISTICA	4	7	16	3		3	33
CIENCIAS ACTUARIALES	5	9	10	1	1	5	31
ESTUDIOS INTERNACIONALES	25	71	31	7	1	16	151
SOCIOLOGIA	8	32	17	7		12	76
TRABAJO SOCIAL	1	12	30	21		17	81
FARMACIA	7	30	15	2		7	61
HUMANIDADES Y EDUCACION	47	257	301	77	12	224	918
ARTES	4	18	25	3		13	63
ARCHIVOLOGIA	2	4	18	5	1	8	38
BIBLIOTECOLOGIA	1	20	32	2		11	66
COMUNICACIÓN SOCIAL	14	52	36	3	3	18	126
EDUCACION	5	52	89	42	7	120	315
FILOSOFIA	2	3	3	2		6	16
GEOGRAFIA	3	24	36	8	1	10	82
HISTORIA		10	6	4		4	24
IDIOMAS MODERNOS	4	16	10	1		8	39
LETRAS	3	11	13	2		11	40
PSICOLOGIA	9	47	33	5		15	109
INGENIERIA	40	138	121	21		49	369
CIVIL	8	16	6	1		5	36
ELECTRICA	5	13	21	8		9	56
GEOLOGIA	4	19	15	1		4	43
MINAS			3			1	4
GEOFISICA	2	8	4			3	17
HIDROMETEOROLOGIA		1					1
GEODESIA Y AGRIMENSOR							

MECANICA	9	26	20	1		10	66
METALURGICA	1	9	10			3	23
PETROLEO	6	25	22	5		10	68
QUIMICA	5	21	20	5		4	55
MEDICINA	66	305	285	96	5	267	1024
BIOANALISIS	2	25	20		1	6	54
ENFERMERIA	13	76	158	68	3	158	476
ENFERMERIA (TECNICA)							
MEDICINA	40	122	37	8		24	231
NUTRICION Y DIETETICA	6	34	14	4		5	63
RAZETTI							
SALUD PUBLICA	5	48	56	16	1	74	200
VARGAS							
ODONTOLOGIA	39	86	37	1		30	193
CIENCIAS VETERINARIAS	7	45	28	1	1	12	94
UNIVERSIDAD CENTRAL DE VENEZUELA	384	1519	1330	342	29	875	4479

Fuente: Oficina Central de Grado - Secretaria UCV - 2006

a/ RAZETTI Y VARGAS SE ENCUENTRAN CONTENIDOS EN MEDICINA

GRADUADOS POR ESTRATO SOCIO-ECONÓMICO SEGÚN FACULTAD Y ESCUELA
(Distribución porcentual)
Año 2006

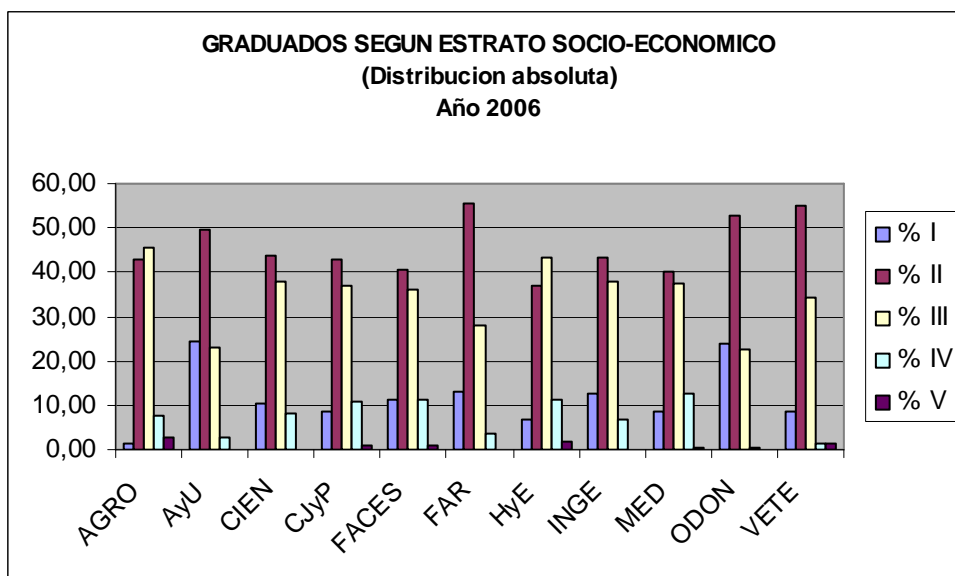
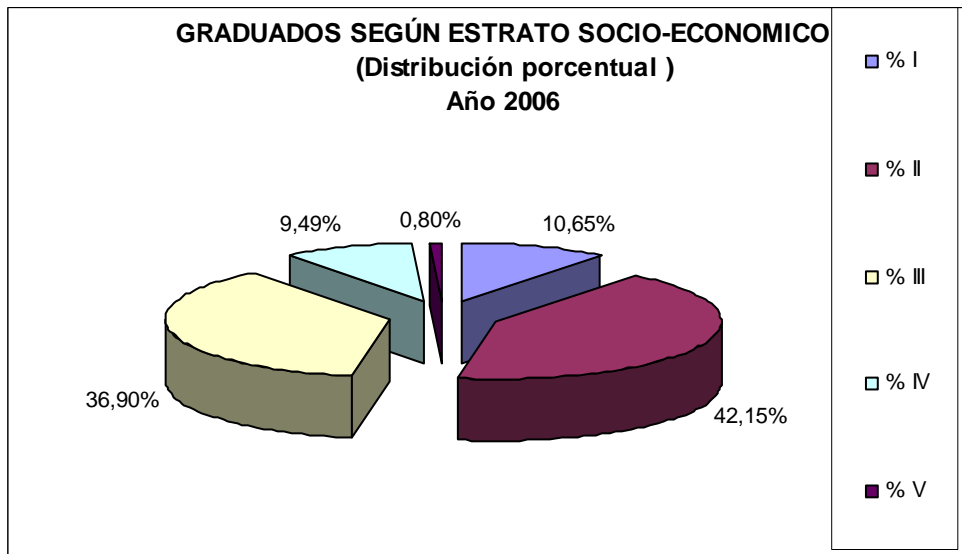
FACULTAD / ESCUELA	ESTRATO SOCIO-ECONÓMICO					% Total 1/	% Sin inf. 2/
	% I	% II	% III	% IV	% V		
AGRONOMIA	1,27	43,04	45,57	7,59	2,53	100,00	15,05
ARQUITECTURA Y URBANISMO	24,58	49,72	22,91	2,79	0,00	100,00	6,28
CIENCIAS	10,44	43,77	37,71	8,08	0,00	100,00	13,16
BIOLOGIA	9,38	59,38	28,13	3,13	0,00	100,00	14,67
COMPUTACION	12,50	40,91	38,64	7,95	0,00	100,00	11,11
FISICA	5,88	29,41	29,41	35,29	0,00	100,00	15,00
GEOQUIMICA	13,04	47,83	30,43	8,70	0,00	100,00	20,69
MATEMATICA	4,35	30,43	56,52	8,70	0,00	100,00	8,00
QUIMICA	10,98	40,24	42,68	6,10	0,00	100,00	12,77
CIENCIAS JURIDICAS Y POLITICAS	8,51	42,91	36,88	10,99	0,71	100,00	23,58
DERECHO	9,05	44,40	34,91	10,78	0,86	100,00	25,16
ESTUDIOS POLITICOS Y ADMINISTRATIVOS	6,00	36,00	46,00	12,00	0,00	100,00	15,25
CIENCIAS ECONOMICAS Y SOCIALES	11,19	40,75	35,87	11,19	1,00	100,00	15,52
ADMINISTRACION	12,35	34,57	37,04	14,81	1,23	100,00	20,59
CONTADURIA	4,79	35,62	45,21	13,70	0,68	100,00	17,98
ANTROPOLOGIA	8,33	37,50	41,67	12,50	0,00	100,00	17,24
ECONOMIA	12,60	50,39	31,50	3,15	2,36	100,00	11,81
ESTADISTICA	13,33	23,33	53,33	10,00	0,00	100,00	9,09
CIENCIAS ACTUARIALES	19,23	34,62	38,46	3,85	3,85	100,00	16,13
ESTUDIOS INTERNACIONALES	18,52	52,59	22,96	5,19	0,74	100,00	10,60
SOCIOLOGIA	12,50	50,00	26,56	10,94	0,00	100,00	15,79
TRABAJO SOCIAL	1,56	18,75	46,88	32,81	0,00	100,00	20,99
FARMACIA	12,96	55,56	27,78	3,70	0,00	100,00	11,48
HUMANIDADES Y EDUCACION	6,77	37,03	43,37	11,10	1,73	100,00	24,40
ARTES	8,00	36,00	50,00	6,00	0,00	100,00	20,63
ARCHIVOLOGIA	6,67	13,33	60,00	16,67	3,33	100,00	21,05
BIBLIOTECOLOGIA	1,82	36,36	58,18	3,64	0,00	100,00	16,67
COMUNICACIÓN SOCIAL	12,96	48,15	33,33	2,78	2,78	100,00	14,29
EDUCACION	2,56	26,67	45,64	21,54	3,59	100,00	38,10
FILOSOFIA	20,00	30,00	30,00	20,00	0,00	100,00	37,50
GEOGRAFIA	4,17	33,33	50,00	11,11	1,39	100,00	12,20
HISTORIA	0,00	50,00	30,00	20,00	0,00	100,00	16,67
IDIOMAS MODERNOS	12,90	51,61	32,26	3,23	0,00	100,00	20,51
LETRAS	10,34	37,93	44,83	6,90	0,00	100,00	27,50
PSICOLOGIA	9,57	50,00	35,11	5,32	0,00	100,00	13,76
INGENIERIA	12,50	43,13	37,81	6,56	0,00	100,00	13,28
CIVIL	25,81	51,61	19,35	3,23	0,00	100,00	13,89
ELECTRICA	10,64	27,66	44,68	17,02	0,00	100,00	16,07
GEOLOGIA	10,26	48,72	38,46	2,56	0,00	100,00	9,30
MINAS	0,00	0,00	100,00	0,00	0,00	100,00	25,00
GEOFISICA	14,29	57,14	28,57	0,00	0,00	100,00	17,65
HIDROMETEOROLOGIA	0,00	100,00	0,00	0,00	0,00	100,00	0,00
GEODESIA Y AGRIMENSOR						100,00	
MECANICA	16,07	46,43	35,71	1,79	0,00	100,00	15,15

METALURGICA	5,00	45,00	50,00	0,00	0,00	100,00	13,04
PETROLEO	10,34	43,10	37,93	8,62	0,00	100,00	14,71
QUIMICA	9,80	41,18	39,22	9,80	0,00	100,00	7,27
MEDICINA	8,72	40,29	37,65	12,68	0,66	100,00	26,07
BIOANALISIS	4,17	52,08	41,67	0,00	2,08	100,00	11,11
ENFERMERIA	4,09	23,90	49,69	21,38	0,94	100,00	33,19
ENFERMERIA (TECNICA)						100,00	
MEDICINA	19,32	58,94	17,87	3,86	0,00	100,00	10,39
NUTRICION Y DIETETICA	10,34	58,62	24,14	6,90	0,00	100,00	7,94
RAZETTI						a/	
SALUD PUBLICA	3,97	38,10	44,44	12,70	0,79	100,00	37,00
VARGAS						a/	
ODONTOLOGIA	23,93	52,76	22,70	0,61	0,00	100,00	15,54
CIENCIAS VETERINARIAS	8,54	54,88	34,15	1,22	1,22	100,00	12,77
UNIVERSIDAD CENTRAL DE VENEZUELA	10,65	42,15	36,90	9,49	0,80	100,00	19,54

Fuente: Oficina Central de Grado - Secretaria UCV - 2006

1/ Equivale a los Graduados Con Información sobre Estrato Socio-Económico (Graduados Estrato I + Graduados Estrato II + ... + Graduados Estrato V)

2/ Porcentaje de Graduados Sin Información sobre Estrato Socio-Económico



TASA BRUTA DE GRADUACIÓN UCV
TASAS ESPECÍFICAS DE GRADUACIÓN SEGÚN FACULTAD Y ESCUELA
Años: 2002 - 2006

FACULTAD / ESCUELA	AÑO				
	2002	2003	2004	2005	2006
AGRONOMÍA	10,4	2,6	7,4	9,5	4,22
ARQUITECTURA Y URBANISMO	11,8	14,0	12,2	11,4	11,08
CIENCIAS	5,7	5,3	5,2	6,0	7,98
BIOLOGÍA	6,3	8,5	6,2	6,7	8,93
COMPUTACIÓN	7,9	5,5	4,7	7,8	7,75
FÍSICA	3,4	2,4	4,5	3,3	5,35
GEOQUÍMICA	4,2	3,1	4,2	5,9	5,28
MATEMÁTICA	2,1	1,3	3,9	2,5	8,96
QUÍMICA	6,0	6,5	6,4	6,2	9,71
CIENCIAS JURÍDICAS Y POLÍTICAS	11,1	11,1	10,1	14,1	9,88
DERECHO	10,0	10,8	10,5	14,3	10,29
ESTUDIOS POLÍTICOS Y ADMINISTRATIVOS	17,7	12,8	8,0	13,4	8,17
CIENCIAS ECONÓMICAS Y SOCIALES	10,9	10,4	9,4	8,5	9,43
ADMINISTRACIÓN Y CONTADURÍA	10,3	10,9	10,3	8,4	7,72
ANTROPOLOGÍA	3,4	4,6	6,7	6,0	5,03
ECONOMÍA	10,3	7,9	7,9	7,4	10,06
ESTADÍSTICA Y CIENCIAS ACTUARIALES	4,5	4,2	4,4	4,1	10,39
ESTUDIOS INTERNACIONALES	16,9	17,1	11,8	13,6	14,38
SOCIOLOGÍA	12,4	11,3	9,9	11,5	12,04
TRABAJO SOCIAL	15,6	13,8	11,2	7,3	9,93
FARMACIA	11,9	16,8	19,9	23,8	11,69
HUMANIDADES Y EDUCACIÓN	8,9	2,2	6,7	7,2	8,09
ARTES	7,6	3,0	6,3	7,1	27,27
BIBLIOTECOLOGÍA Y ARCHIVOLOGÍA	8,0	1,2	6,5	8,5	9,48
COMUNICACIÓN SOCIAL	13,4	4,7	12,7	11,3	10,61
EDUCACIÓN	8,0	2,0	6,4	7,3	7,17
FILOSOFÍA	2,6	0,8	2,2	2,7	2,50
GEOGRAFÍA	8,5	1,0	3,7	6,0	12,73
HISTORIA	4,2	1,3	1,7	3,7	4,51
IDIOMAS MODERNOS	6,4	2,1	8,5	6,3	4,81
LETRAS	4,9	2,9	3,9	2,8	5,24
PSICOLOGÍA	21,1	1,7	10,8	13,0	10,45
INGENIERÍA	8,1	5,4	11,2	7,9	8,34
CIVIL	21,3	7,3	16,7	13,4	8,56
ELÉCTRICA	7,4	5,2	10,9	7,0	9,29
GEOLOGÍA, MINAS Y GEOFÍSICA	13,8	6,4	19,1	12,4	39,23
MECÁNICA	11,4	12,7	20,3	10,9	11,24
METALÚRGICA	13,0	5,8	27,5	20,1	20,30
PETRÓLEO	20,6	14,2	27,5	16,6	21,59
QUÍMICA	12,3	11,0	16,3	13,7	11,96
QUÍMICA Y PETRÓLEO	b/	b/	b/	b/	b/
MEDICINA	34,8	32,3	30,5	25,4	11,39
BIOANÁLISIS	8,0	12,0	12,4	7,8	9,84
ENFERMERÍA	61,7	59,1	37,1	41,0	30,85
MEDICINA	13,9	15,0	28,2	11,9	11,71
NUTRICIÓN Y DIETÉTICA	10,1	10,5	12,6	14,1	14,16
SALUD PÚBLICA	40,9	51,6	42,5	39,1	4,50
ODONTOLOGÍA	19,1	8,0	3,8	12,0	9,72
CIENCIAS VETERINARIAS	4,1	7,4	6,4	10,0	12,48
Tasa Bruta de Graduación UCV	13,0	9,3	11,2	10,8	9,19

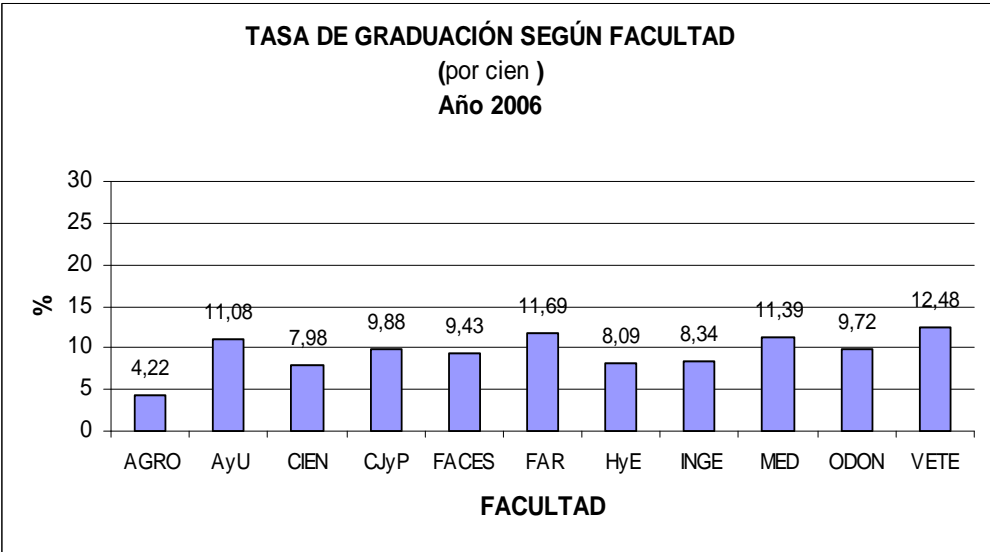
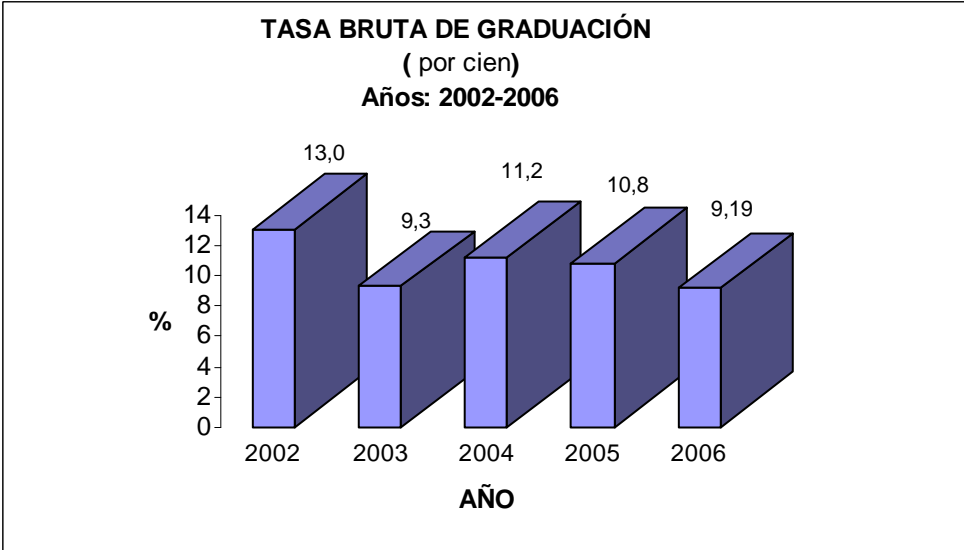
Fuente: Unidad de Estadística de la Secretaría - UCV

a/ Incluido en el Grado de QUÍMICA Y PETRÓLEO
b/ Grado dividido en dos Grados Particulares (QUÍMICA / PETRÓLEO)

TASA BRUTA DE GRADUACIÓN UCV
TASAS ESPECÍFICAS DE GRADUACIÓN SEGÚN FACULTAD Y ESCUELA
Año: 2006

FACULTAD / ESCUELA	Tasa de graduados (por cien)	Graduados Total	Matrícula Total
AGRONOMÍA	4,22	93	2205
ARQUITECTURA Y URBANISMO	11,08	191	1724
CIENCIAS	7,98	342	4287
BIOLÓGÍA	8,93	75	840
COMPUTACIÓN	7,75	99	1277
FÍSICA	5,35	20	374
GEOQUÍMICA	5,28	29	549
MATEMÁTICA	8,96	25	279
QUÍMICA	9,71	94	968
CIENCIAS JURÍDICAS Y POLÍTICAS	9,88	369	3736
DERECHO	10,29	310	3014
ESTUDIOS POLÍTICOS Y ADMINISTRATIVOS	8,17	59	722
CIENCIAS ECONÓMICAS Y SOCIALES	9,43	825	8749
ADMINISTRACIÓN Y CONTADURÍA	7,72	280	3627
ANTROPOLOGÍA	5,03	29	577
ECONOMÍA	10,06	144	1432
ESTADÍSTICA Y CIENCIAS ACTUARIALES	10,39	64	616
ESTUDIOS INTERNACIONALES	14,38	151	1050
SOCIOLOGÍA	12,04	76	631
TRABAJO SOCIAL	9,93	81	816
FARMACIA	11,69	61	522
HUMANIDADES Y EDUCACIÓN	8,09	918	11341
ARTES	27,27	63	231
BIBLIOTECOLOGÍA Y ARCHIVOLOGÍA	9,48	104	1097
COMUNICACIÓN SOCIAL	10,61	126	1187
EDUCACIÓN	7,17	315	4393
FILOSOFÍA	2,50	16	639
GEOGRAFÍA	12,73	82	644
HISTORIA	4,51	24	532
IDIOMAS MODERNOS	4,81	39	811
LETRAS	5,24	40	764
PSICOLOGÍA	10,45	109	1043
INGENIERÍA	8,34	369	4426
BASICO CARACAS			1238
BASICO CAGUA			236
BASICO			
CIVIL	8,56	37	432
ELÉCTRICA	9,29	56	603
GEOLOGÍA, MINAS Y GEOFÍSICA	39,23	64	442
MECÁNICA	11,24	66	587
METALÚRGICA	20,30	23	113
PETRÓLEO	21,59	68	315
QUÍMICA	11,96	55	460
MEDICINA	11,39	1024	8992
BIOANÁLISIS	9,84	54	549
ENFERMERÍA	30,85	476	1543
MEDICINA	11,71	231	1972
NUTRICIÓN Y DIETÉTICA	14,16	63	445
SALUD PÚBLICA	4,50	200	4440
ODONTOLOGÍA	9,72	193	1985
CIENCIAS VETERINARIAS	12,48	94	753
Tasa Bruta de Graduación UCV	9,19	4479	48720

Fuente: Unidad de Estadística de la Secretaría - UCV



TASA BRUTA DE GRADUACIÓN EN 5 AÑOS EN CARRERAS LARGAS PARA LA UCV
TASAS ESPECÍFICAS DE GRADUACIÓN EN 5 AÑOS EN CARRERAS LARGAS SEGÚN FACULTAD Y ESCUELA
Años: 2001 - 2005

FACULTAD / ESCUELA	Año				
	2001	2002	2003	2004	2005
AGRONOMÍA	6,9	9,3	5,2	3,1	5,6
ARQUITECTURA Y URBANISMO	15,2	7,4	16,5	22,9	28,7
CIENCIAS	8,2	9,5	5,8	6,3	6,9
BIOLOGÍA	6,2	0,0	1,5	8,0	2,0
COMPUTACIÓN	5,9	6,3	10,1	0,0	5,2
FÍSICA	11,1	6,3	0,0	4,8	13,3
GEOQUÍMICA	88,9	85,7	33,3	44,4	14,3
MATEMÁTICA	18,2	41,7	0,0	20,0	28,6
QUÍMICA	3,7	8,3	4,6	1,6	5,3
CIENCIAS JURÍDICAS Y POLÍTICAS	35,0	35,1	30,0	29,2	24,8
DERECHO	29,0	29,5	30,0	26,8	22,3
ESTUDIOS POLÍTICOS Y ADMINISTRATIVOS	59,7	55,2	30,3	54,8	38,7
CIENCIAS ECONÓMICAS Y SOCIALES	27,9	19,4	26,8	30,0	22,0
ADMINISTRACIÓN Y CONTADURÍA	28,0	10,0	24,9	32,6	28,1
ANTROPOLOGÍA	6,3	0,0	8,3	0,0	12,5
ECONOMÍA	10,3	15,6	18,9	15,5	13,3
ESTADÍSTICA Y CIENCIAS ACTUARIALES	35,3	12,5	5,9	c/	3,0
ESTUDIOS INTERNACIONALES	22,4	29,3	29,1	24,3	16,7
SOCIOLOGÍA	33,6	22,9	23,3	34,6	12,5
TRABAJO SOCIAL	55,7	44,9	56,5	60,6	52,7
FARMACIA	31,7	0,0	21,5	42,8	40,3
HUMANIDADES Y EDUCACIÓN	5,9	14,5	2,6	2,6	3,3
ARTES	10,7	12,8	2,9	1,6	1,6
BIBLIOTECOLOGÍA Y ARCHIVOLOGÍA	0,0	2,7	0,0	3,0	0,0
COMUNICACIÓN SOCIAL	9,0	9,3	10,2	3,6	8,3
EDUCACIÓN	2,1	13,9	0,0	0,4	2,7
FILOSOFÍA	0,0	12,5	0,0	7,1	0,0
GEOGRAFÍA	9,1	0,0	c/	0,0	0,0
HISTORIA	7,7	6,9	0,0	9,1	0,0
IDIOMAS MODERNOS	3,8	15,6	0,0	0,0	0,0
LETRAS	20,0	12,1	c/	3,7	10,5
PSICOLOGÍA	15,0	29,0	c/	7,4	6,7
INGENIERÍA	11,5	12,2	7,8	11,0	10,4
CIVIL	8,0	8,0	11,1	15,2	22,7
ELÉCTRICA	2,3	0,0	3,2	4,5	0,0
GEOLOGÍA, MINAS Y GEOFÍSICA	3,5	9,6	5,1	9,0	12,1
MECÁNICA	20,7	15,5	10,4	15,7	17,8
METALÚRGICA	5,3	12,5	c/	5,0	0,0
PETRÓLEO	b/	23,1	14,5	8,6	6,8
QUÍMICA	b/	7,4	3,1	15,0	6,6
QUÍMICA Y PETRÓLEO	14,0	d/	d/	d/	d/
MEDICINA	10,5	15,9	23,3	14,5	4,9
BIOANÁLISIS	24,2	12,5	18,9	12,7	2,2
ENFERMERÍA	12,6	22,9	36,6	23,1	4,4
MEDICINA	0,4	0,4	0,0	0,0	0,0
NUTRICIÓN Y DIETÉTICA	16,7	24,5	32,7	45,3	1,7
ODONTOLOGÍA	12,1	67,9	0,0	4,2	8,7
CIENCIAS VETERINARIAS	0,0	0,0	0,0	c/	0,0
UNIVERSIDAD CENTRAL DE VENEZUELA	16,1	19,2	18,9	16,2	11,5

Fuente: Unidad de Estadística de la Secretaría - UCV

a/ El grado de 2001 es el primero de esta escuela

b/ Grado incluido en el Grado de QUÍMICA Y PETRÓLEO

c/ No se obtuvo información acerca de Tiempo de Grado

d/ Grado dividido en dos Grados Particulares (QUÍMICA / PETRÓLEO)

GRADUADOS EN CARRERAS LARGAS POR TIEMPO DE GRADO SEGÚN FACULTAD Y ESCUELA
(Distribución Absoluta)
Año: 2006

FACULTAD / ESCUELA	Tiempo de Grado (años)							Sin Inf	Total	
	< 5	5	6	7	8	9	10			> 10
AGRONOMÍA		1	27	19	10	11	6	19	93	
ARQUITECTURA Y URBANISMO	7	45	50	34	22	4	14	15	191	
CIENCIAS	8	48	73	78	43	26	16	50	342	
BIOLOGÍA		12	14	19	12	6	3	9	75	
COMPUTACIÓN	3	14	17	18	12	8	5	22	99	
FÍSICA		2	4	2	2	4	1	5	20	
GEOQUÍMICA		11	8	7	2	1			29	
MATEMÁTICA	4	2	7	4	3	2		3	25	
QUÍMICA	1	7	23	28	12	5	7	11	94	
CIENCIAS JURÍDICAS Y POLÍTICAS	7	124	53	36	33	38	19	60	4	374
DERECHO	7	97	42	32	25	35	18	55	4	315
ESTUDIOS POLÍTICOS Y ADMINISTRATIVOS		27	11	4	8	3	1	5		59
CIENCIAS ECONÓMICAS Y SOCIALES	113	190	141	78	65	41	59	112	26	825
ADMINISTRACIÓN	1	21	11	6	10	8	9	29	7	102
CONTADURÍA	8	58	18	22	15	7	12	37	1	178
ANTROPOLOGÍA	1	1	8	4	5	2	2	4	2	29
ECONOMÍA	1	28	46	9	20	9	19	12		144
ESTADÍSTICA		3	12	1	4	1	3	6	3	33
CIENCIAS ACTUARIALES		4	1	3	1	2	2	5	13	31
ESTUDIOS INTERNACIONALES	71	22	17	16	5	7	4	9		151
SOCIOLOGÍA	17	22	13	9	1	1	3	10		76
TRABAJO SOCIAL	14	31	15	8	4	4	5			81
FARMACIA	1	34	6	15	2		1	2		61
HUMANIDADES Y EDUCACIÓN	9	28	302	120	77	68	40	183	91	918
ARTES			17	12	12	3	4	15		63
ARCHIVOLOGÍA			5	2	7	6	1	17		38
BIBLIOTECOLOGÍA		7	32	5	1	4	2	15		66
COMUNICACIÓN SOCIAL	1	2	61	19	7	10	10	16		126
EDUCACIÓN	1	3	95	40	15	25	11	72	53	315
FILOSOFÍA	1	2		2	4		2	4	1	16
GEOGRAFÍA	1		16	13	12	9	4	27		82
HISTORIA			2	2	6	3	2	6	3	24
IDIOMAS MODERNOS			2	5	2	2	1	2	25	39
LETRAS	2	1	14	4	4	4		4	7	40
PSICOLOGÍA	3	13	58	16	7	2	3	5	2	109
INGENIERÍA	6	15	53	31	31	15	7	15	196	369
CIVIL		1	8	5	9	2	1	3	7	36
HIDROMETEOROLOGÍA									1	1
ELÉCTRICA		1	10	4	4	3	3	3	28	56
GEOLOGÍA			1		1				41	43
MINAS									4	4
GEOFÍSICA									17	17
MECÁNICA	3	5	13	10	4	3	1		27	66
METALÚRGICA			1	1	1				20	23
PETRÓLEO	1	5	10	7	7	4	1	7	26	68
QUÍMICA	2	3	10	4	5	3	1	2	25	55
MEDICINA	94	74	228	63	47	20	13	17	89	645
BIOANÁLISIS		2	19	14	7	2	2	6	2	54
ENFERMERÍA	94	49	28	19	14	7	1	2	83	297
MEDICINA		2	158	22	20	9	10	7	3	231
NUTRICIÓN Y DIETÉTICA		21	23	8	6	2		2	1	63
ODONTOLOGÍA	3	9	45	47	34	14	15	15	11	193
CIENCIAS VETERINARIAS		2		55	14		10	13		94
UNIVERSIDAD CENTRAL DE VENEZUELA	248	570	978	576	378	237	200	499	417	4100

Fuente: Unidad de Estadística de la
Secretaría - UCV

GRADUADOS EN CARRERAS LARGAS POR TIEMPO DE GRADO SEGÚN FACULTAD Y ESCUELA
(Distribución Porcentual para cada Facultad y para cada Escuela)
Año: 2006

FACULTAD / ESCUELA	Tiempo de Grado (años)									% Total 1/	% Sin Inf 2/
	% < 5	% 5	% 6	% 7	% 8	% 9	% 10	% > 10			
AGRONOMÍA	0,00	1,08	29,03	20,43	10,75	11,83	6,45	20,43	100,00	0,00	
ARQUITECTURA Y URBANISMO	3,66	23,56	26,18	17,80	11,52	2,09	7,33	7,85	100,00	0,00	
CIENCIAS	2,34	14,04	21,35	22,81	12,57	7,60	4,68	14,62	100,00	0,00	
BIOLOGÍA	0,00	16,00	18,67	25,33	16,00	8,00	4,00	12,00	100,00	0,00	
COMPUTACIÓN	3,03	14,14	17,17	18,18	12,12	8,08	5,05	22,22	100,00	0,00	
FÍSICA	0,00	10,00	20,00	10,00	10,00	20,00	5,00	25,00	100,00	0,00	
GEOQUÍMICA	0,00	37,93	27,59	24,14	6,90	3,45	0,00	0,00	100,00	0,00	
MATEMÁTICA	16,00	8,00	28,00	16,00	12,00	8,00	0,00	12,00	100,00	0,00	
QUÍMICA	1,06	7,45	24,47	29,79	12,77	5,32	7,45	11,70	100,00	0,00	
CIENCIAS JURÍDICAS Y POLÍTICAS	1,89	33,51	14,32	9,73	8,92	10,27	5,14	16,22	100,00	1,07	
DERECHO	2,25	31,19	13,50	10,29	8,04	11,25	5,79	17,68	100,00	1,27	
ESTUDIOS POLÍTICOS Y ADMINISTRATIVOS	0,00	45,76	18,64	6,78	13,56	5,08	1,69	8,47	100,00	0,00	
CIENCIAS ECONÓMICAS Y SOCIALES	14,14	23,78	17,65	9,76	8,14	5,13	7,38	14,02	100,00	3,15	
ADMINISTRACIÓN	1,05	22,11	11,58	6,32	10,53	8,42	9,47	30,53	100,00	6,86	
CONTADURÍA	4,52	32,77	10,17	12,43	8,47	3,95	6,78	20,90	100,00	0,56	
ANTROPOLOGÍA	3,70	3,70	29,63	14,81	18,52	7,41	7,41	14,81	100,00	6,90	
ECONOMÍA	0,69	19,44	31,94	6,25	13,89	6,25	13,19	8,33	100,00	0,00	
ESTADÍSTICA	0,00	10,00	40,00	3,33	13,33	3,33	10,00	20,00	100,00	9,09	
CIENCIAS ACTUARIALES	0,00	22,22	5,56	16,67	5,56	11,11	11,11	27,78	100,00	41,94	
ESTUDIOS INTERNACIONALES	47,02	14,57	11,26	10,60	3,31	4,64	2,65	5,96	100,00	0,00	
SOCIOLOGÍA	22,37	28,95	17,11	11,84	1,32	1,32	3,95	13,16	100,00	0,00	
TRABAJO SOCIAL	17,28	38,27	18,52	9,88	4,94	4,94	6,17	0,00	100,00	0,00	
FARMACIA	1,64	55,74	9,84	24,59	3,28	0,00	1,64	3,28	100,00	0,00	
HUMANIDADES Y EDUCACIÓN	1,09	3,39	36,52	14,51	9,31	8,22	4,84	22,13	100,00	9,91	
ARTES	0,00	0,00	26,98	19,05	19,05	4,76	6,35	23,81	100,00	0,00	
ARCHIVOLOGÍA	0,00	0,00	13,16	5,26	18,42	15,79	2,63	44,74	100,00	0,00	
BIBLIOTECOLOGÍA	0,00	10,61	48,48	7,58	1,52	6,06	3,03	22,73	100,00	0,00	
COMUNICACIÓN SOCIAL	0,79	1,59	48,41	15,08	5,56	7,94	7,94	12,70	100,00	0,00	
EDUCACIÓN	0,38	1,15	36,26	15,27	5,73	9,54	4,20	27,48	100,00	16,83	
FILOSOFÍA	6,67	13,33	0,00	13,33	26,67	0,00	13,33	26,67	100,00	6,25	
GEOGRAFÍA	1,22	0,00	19,51	15,85	14,63	10,98	4,88	32,93	100,00	0,00	
HISTORIA	0,00	0,00	9,52	9,52	28,57	14,29	9,52	28,57	100,00	12,50	
IDIOMAS MODERNOS	0,00	0,00	14,29	35,71	14,29	14,29	7,14	14,29	100,00	64,10	
LETRAS	6,06	3,03	42,42	12,12	12,12	12,12	0,00	12,12	100,00	17,50	
PSICOLOGÍA	2,80	12,15	54,21	14,95	6,54	1,87	2,80	4,67	100,00	1,83	
INGENIERÍA	3,47	8,67	30,64	17,92	17,92	8,67	4,05	8,67	100,00	53,12	
CIVIL	0,00	3,45	27,59	17,24	31,03	6,90	3,45	10,34	100,00	19,44	
HIDROMETEOROLOGÍA	0,00	0,00	0,00	0,00	0,00	0,00	0,00	0,00	100,00	100,00	
ELÉCTRICA	0,00	3,57	35,71	14,29	14,29	10,71	10,71	10,71	100,00	50,00	
GEOLOGÍA	0,00	0,00	50,00	0,00	50,00	0,00	0,00	0,00	100,00	95,35	
MINAS	0,00	0,00	0,00	0,00	0,00	0,00	0,00	0,00	100,00	100,00	
GEOFÍSICA	0,00	0,00	0,00	0,00	0,00	0,00	0,00	0,00	100,00	100,00	
MECÁNICA	7,69	12,82	33,33	25,64	10,26	7,69	2,56	0,00	100,00	40,91	
METALÚRGICA	0,00	0,00	33,33	33,33	33,33	0,00	0,00	0,00	100,00	86,96	
PETRÓLEO	2,38	11,90	23,81	16,67	16,67	9,52	2,38	16,67	100,00	38,24	
QUÍMICA	6,67	10,00	33,33	13,33	16,67	10,00	3,33	6,67	100,00	45,45	
MEDICINA	16,91	13,31	41,01	11,33	8,45	3,60	2,34	3,06	100,00	13,80	
BIOANÁLISIS	0,00	3,85	36,54	26,92	13,46	3,85	3,85	11,54	100,00	3,70	
ENFERMERÍA	43,93	22,90	13,08	8,88	6,54	3,27	0,47	0,93	100,00	27,95	
MEDICINA	0,00	0,88	69,30	9,65	8,77	3,95	4,39	3,07	100,00	1,30	
NUTRICIÓN Y DIETÉTICA	0,00	33,87	37,10	12,90	9,68	3,23	0,00	3,23	100,00	1,59	
ODONTOLOGÍA	1,65	4,95	24,73	25,82	18,68	7,69	8,24	8,24	100,00	5,70	
CIENCIAS VETERINARIAS	0,00	2,13	0,00	58,51	14,89	0,00	10,64	13,83	100,00	0,00	
UNIVERSIDAD CENTRAL DE VENEZUELA	6,73	15,48	26,55	15,64	10,26	6,43	5,43	13,55	100,00	10,17	

Fuente: Unidad de Estadística de la Secretaría - UCV

1/ Equivale a los Graduados Con Información sobre Tiempo de Grado (Graduados <5 + Graduados 5 + ... + Graduados >10)

2/ Porcentaje de Graduados Sin Información sobre Tiempo de Grado

**DEMANDA SATISFECHA POR DEPENDENCIA DE PLANTEL
SEGÚN FACULTAD Y ESCUELA**

FACULTAD / ESCUELA	DEPENDENCIA	
	PÚBLICA	PRIVADA
AGRONOMÍA	13,20	24,77
ARQUITECTURA Y URBANISMO	6,16	11,66
CIENCIAS	8,80	23,01
BIOLOGÍA	14,91	43,48
COMPUTACIÓN	2,30	7,60
FÍSICA	12,00	31,20
GEOQUÍMICA	30,95	78,95
MATEMÁTICA	40,34	97,78
QUÍMICA	17,29	72,73
CIENCIAS JURÍDICAS Y POLÍTICAS	6,43	17,91
DERECHO	5,88	14,43
ESTUDIOS POLÍTICOS Y ADMINISTRATIVOS	16,25	54,08
CIENCIAS ECONÓMICAS Y SOCIALES	12,71	24,33
ADMINISTRACIÓN Y CONTADURÍA	6,23	13,73
ANTROPOLOGÍA	30,07	50,00
ECONOMÍA	20,88	23,87
ESTADÍSTICA Y CIENCIAS ACTUARIALES	40,14	93,02
ESTUDIOS INTERNACIONALES	16,79	20,25
SOCIOLOGÍA	34,76	109,23
TRABAJO SOCIAL	18,18	57,14
FARMACIA	2,44	17,39
HUMANIDADES Y EDUCACIÓN	6,00	10,73
ARTES	8,80	14,81
BIBLIOTECOLOGÍA Y ARCHIVOLOGÍA	20,72	110,81
COMUNICACIÓN SOCIAL	1,83	3,64
EDUCACIÓN	4,31	11,86
FILOSOFÍA	16,78	62,50
GEOGRAFÍA	25,71	64,29
HISTORIA	29,46	72,22
IDIOMAS MODERNOS	6,98	17,89
LETRAS	7,73	16,74
PSICOLOGÍA	4,08	8,63
INGENIERÍA	4,82	10,11
MEDICINA	7,75	23,66
BIOANÁLISIS	7,37	31,91
ENFERMERÍA	9,37	40,36
MEDICINA	6,70	19,15
NUTRICIÓN Y DIETÉTICA	13,64	39,04
SALUD PÚBLICA	6,20	12,12
ODONTOLOGÍA	16,03	17,63
CIENCIAS VETERINARIAS	9,47	14,24
UNIVERSIDAD CENTRAL DE VENEZUELA	7,86	16,45

Fuente: Unidad de Estadística de la Secretaría - UCV

En los casos de valores del índice mayor que 100 la inscripción definitiva supera a la demanda en 1ra opción

DEMANDA SATISFECHA POR ESTRATO SOCIO-ECONÓMICO
SEGÚN FACULTAD Y ESCUELA
Año: 2006

FACULTAD / ESCUELA	ESTRATO SOCIO-ECONÓMICO					TOTAL
	I	II	III	IV	V	
AGRONOMÍA	58,70	49,18	40,91	21,21	14,29	42,62
ARQUITECTURA Y URBANISMO	30,51	24,65	13,31	8,90	0,00	16,03
CIENCIAS	76,92	35,73	15,57	8,90	4,23	20,32
BIOLOGÍA	140,00	60,00	26,54	15,17	0,00	34,40
COMPUTACIÓN	31,51	14,93	6,61	3,58	2,56	8,76
FÍSICA	600,00	90,91	55,93	35,00	33,33	61,15
GEOQUÍMICA	125,00	43,59	30,61	10,71	0,00	32,80
MATEMÁTICA	130,77	75,00	21,23	11,63	9,09	30,91
QUÍMICA	500,00	70,37	25,45	13,21	0,00	34,93
CIENCIAS JURÍDICAS Y POLÍTICAS	17,05	17,58	13,39	10,37	5,97	14,95
DERECHO	14,85	14,60	10,65	7,79	3,17	12,12
ESTUDIOS POLÍTICOS Y ADMINISTRATIVOS	50,00	56,41	50,00	47,17	50,00	53,41
CIENCIAS ECONÓMICAS Y SOCIALES	11,59	16,15	17,42	14,30	9,09	16,60
ADMINISTRACIÓN Y CONTADURÍA	5,08	8,36	9,50	10,46	7,41	8,98
ANTROPOLOGÍA	23,08	54,44	55,84	29,27	25,00	47,43
ECONOMÍA	35,42	27,04	28,47	23,71	14,29	28,95
ESTADÍSTICA Y CIENCIAS ACTUARIALES	16,44	25,98	37,29	28,57	100,00	27,50
ESTUDIOS INTERNACIONALES	20,78	20,12	19,86	9,18	8,33	18,81
SOCIOLOGÍA	13,16	31,44	39,04	14,29	9,09	31,25
TRABAJO SOCIAL	44,74	29,53	26,34	25,56	0,00	30,08
FARMACIA	50,00	26,14	9,30	5,42	0,00	13,16
HUMANIDADES Y EDUCACIÓN	11,35	14,31	12,35	7,65	4,59	12,49
ARTES	42,42	20,35	14,06	8,73	14,29	16,44
BIBLIOTECOLOGÍA Y ARCHIVOLOGÍA	109,09	56,93	32,96	15,94	0,00	41,58
COMUNICACIÓN SOCIAL	2,95	5,39	4,28	1,77	4,00	4,40
EDUCACIÓN	9,17	15,74	24,57	31,68	21,43	19,23
FILOSOFÍA	25,00	33,88	46,15	24,49	0,00	37,88
GEOGRAFÍA	10,24	10,19	7,37	4,58	2,78	7,88
HISTORIA	36,36	74,36	76,47	23,33	11,11	65,33
IDIOMAS MODERNOS	20,45	21,79	13,30	7,07	0,00	14,56
LETRAS	34,62	39,36	38,14	22,58	100,00	35,34
PSICOLOGÍA	6,80	7,27	5,67	3,98	1,59	6,00
INGENIERÍA	25,61	14,25	6,91	3,29	1,61	8,42
MEDICINA	26,05	37,07	23,70	12,91	6,04	25,97
BIOANÁLISIS	36,00	37,78	19,92	6,29	14,29	21,53
ENFERMERÍA	29,55	33,94	19,45	8,80	3,13	21,96
MEDICINA	42,86	26,59	11,96	5,99	3,85	14,95
NUTRICIÓN Y DIETÉTICA	144,44	61,11	16,93	13,18	0,00	26,64
SALUD PÚBLICA	19,82	42,98	51,87	38,23	10,64	41,64
ODONTOLOGÍA	40,74	28,52	12,73	3,95	5,56	15,31
CIENCIAS VETERINARIAS	25,68	18,95	6,74	6,21	0,00	12,27
UNIVERSIDAD CENTRAL DE VENEZUELA	19,15	20,46	14,56	8,69	4,40	16,01

Fuente: Unidad de Estadística de la Secretaría - UCV

En los casos de valores del índice mayor que 100 la inscripción definitiva supera a la demanda en 1ra opción

NUEVOS INSCRITOS SEGÚN FACULTAD
(Distribución absoluta)
Años: 2002-2006

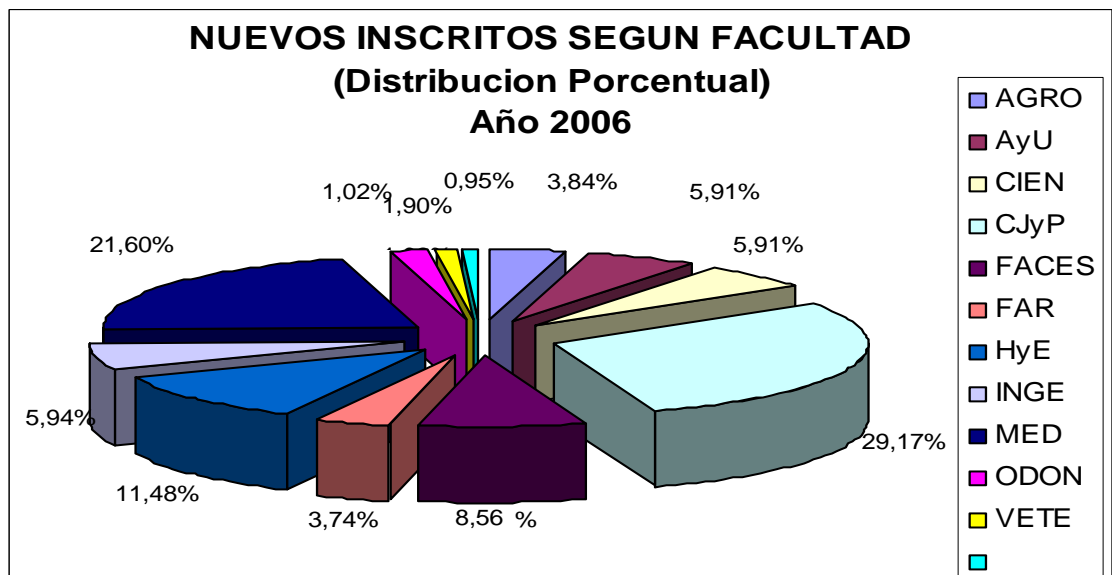
FACULTAD	Año				
	2002	2003	2004	2005	2006
AGRONOMÍA	101	98	90	93	113
ARQUITECTURA Y URBANISMO	29	102	146	59	174
CIENCIAS	153	139	155	116	174
CIENCIAS JURÍDICAS Y POLÍTICAS	470	452	370	621	859
CIENCIAS ECONÓMICAS Y SOCIALES	465	812	428	263	252
FARMACIA	62	88	73	77	110
HUMANIDADES Y EDUCACIÓN	323	239	258	317	338
INGENIERÍA	377	417	198	165	175
MEDICINA	541	571	688	793	636
ODONTOLOGÍA	149	63	67	78	56
CIENCIAS VETERINARIAS	18	34	27	27	30
CENDES	111	41	57	29	28
INTERFACULTADES	-	-	99	56	
TOTAL	2799	3056	2656	2694	2945

Fuente: Departamento de Estadística- Comisión Central de Postgrado UCV- 2006

NUEVOS INSCRITOS SEGÚN FACULTAD
(Distribución porcentual)
Años: 2002- 2006

FACULTAD	Año				
	2002	2003	2004	2005	2006
AGRONOMÍA	3,61	3,21	3,39	3,45	3,84
ARQUITECTURA Y URBANISMO	1,04	3,34	5,50	2,19	5,91
CIENCIAS	5,47	4,55	5,84	4,31	5,91
CIENCIAS JURÍDICAS Y POLÍTICAS	16,79	14,79	13,93	23,05	29,17
CIENCIAS ECONÓMICAS Y SOCIALES	16,61	26,57	16,11	9,76	8,56
FARMACIA	2,22	2,88	2,75	2,86	3,74
HUMANIDADES Y EDUCACIÓN	11,54	7,82	9,71	11,77	11,48
INGENIERÍA	13,47	13,65	7,45	6,12	5,94
MEDICINA	19,33	18,68	25,90	29,44	21,60
ODONTOLOGÍA	5,32	2,06	2,52	2,90	1,90
CIENCIAS VETERINARIAS	0,64	1,11	1,02	1,00	1,02
CENDES	3,97	1,34	2,15	1,08	0,95
INTERFACULTADES	-	-	3,73	2,08	-
TOTAL	100,00	100,00	100,00	100,00	100,00

Fuente: Departamento de Estadística- Comisión Central de Postgrado UCV- 2006



MATRICULA SEGÚN FACULTAD
(Distribución absoluta)
Años: 2002- 2006

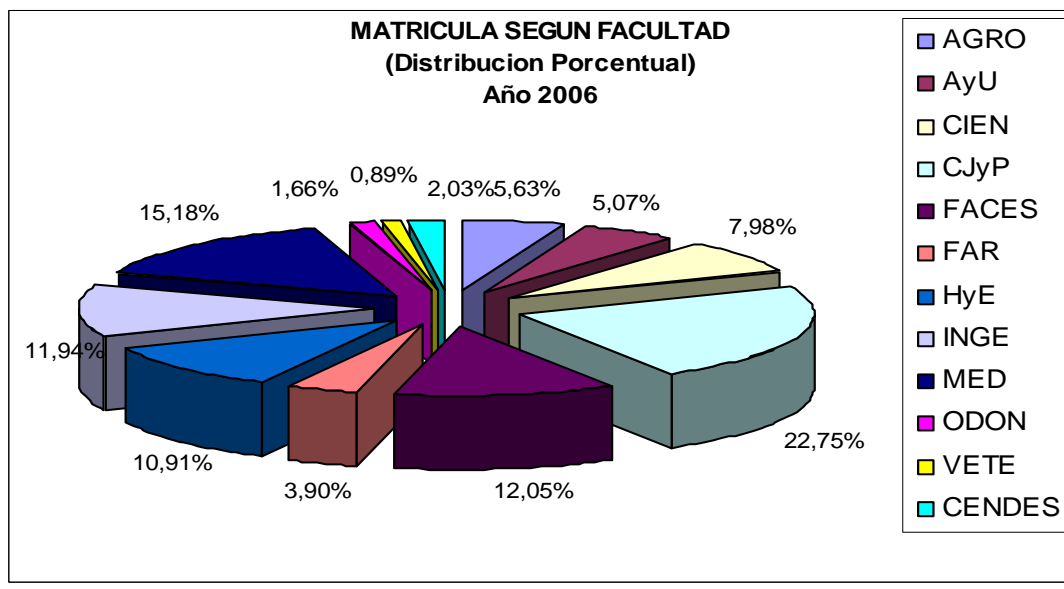
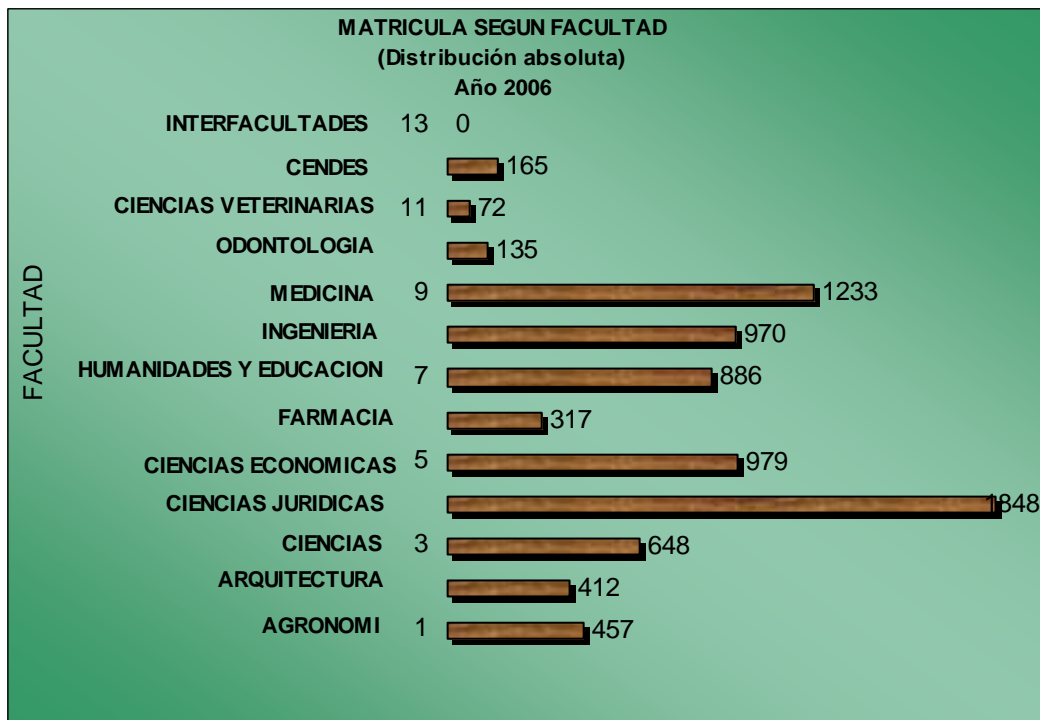
FACULTAD	Año				
	2002	2003	2004	2005	2006
AGRONOMÍA	416	249	333	593	457
ARQUITECTURA Y URBANISMO	261	269	443	274	412
CIENCIAS	562	564	604	586	648
CIENCIAS JURÍDICAS Y POLÍTICAS	1021	1406	2381	2981	1848
CIENCIAS ECONÓMICAS Y SOCIALES	1324	1295	1692	1541	979
FARMACIA	269	260	234	369	317
HUMANIDADES Y EDUCACIÓN	509	899	921	1093	886
INGENIERÍA	1608	1164	1192	1122	970
MEDICINA	1545	1560	1626	1890	1233
ODONTOLOGÍA	149	177	164	199	135
CIENCIAS VETERINARIAS	95	88	106	97	72
CENDES	275	294	233	221	165
INTERFACULTADES	-	-	318	297	-
TOTAL	8034	8225	10247	11263	8122

Fuente: Departamento de Estadística- Comisión Central de Postgrado UCV- 2006

MATRICULA SEGÚN FACULTAD
(Distribución porcentual)
Años: 2002- 2006

FACULTAD	Año				
	2002	2003	2004	2005	2006
AGRONOMÍA	5,18	3,03	3,25	5,27	5,63
ARQUITECTURA Y URBANISMO	3,25	3,27	4,32	2,43	5,07
CIENCIAS	7,00	6,86	5,89	5,20	7,98
CIENCIAS JURÍDICAS Y POLÍTICAS	12,71	17,09	23,24	26,47	22,75
CIENCIAS ECONÓMICAS Y SOCIALES	16,48	15,74	16,51	13,68	12,05
FARMACIA	3,35	3,16	2,28	3,28	3,90
HUMANIDADES Y EDUCACIÓN	6,34	10,93	8,99	9,70	10,91
INGENIERÍA	20,01	14,15	11,63	9,96	11,94
MEDICINA	19,23	18,97	15,87	16,78	15,18
ODONTOLOGÍA	1,85	2,15	1,60	1,77	1,66
CIENCIAS VETERINARIAS	1,18	1,07	1,03	0,86	0,89
CENDES	3,42	3,57	2,27	1,96	2,03
INTERFACULTADES	-	-	3,10	2,64	-
TOTAL	100,00	100,00	100,00	100,00	100,00

Fuente: Departamento de Estadística- Comisión Central de Postgrado UCV- 2006



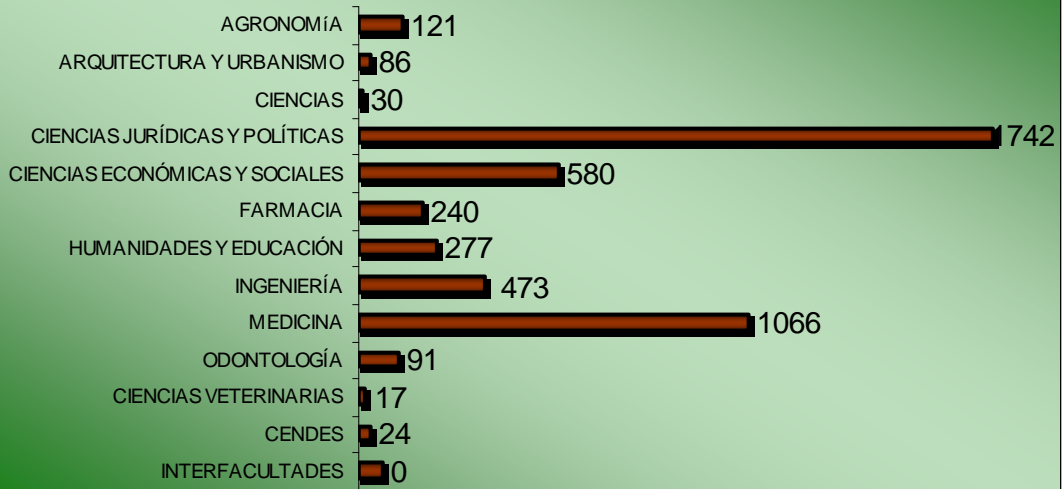
MATRICULA DE ESPECIALIZACIÓN SEGÚN FACULTAD
(Distribución absoluta)
Años: 2002- 2006

FACULTAD	Año				
	2002	2003	2004	2005	2006
AGRONOMIA	236	114	73	193	121
ARQUITECTURA Y URBANISMO	47	42	76	49	86
CIENCIAS	9	18	35	21	30
CIENCIAS JURIDICAS Y POLITICAS	960	1339	2244	2788	1742
CIENCIAS ECONOMICAS Y SOCIALES	894	785	1081	878	580
FARMACIA	218	204	166	282	240
HUMANIDADES Y EDUCACIÓN	144	323	292	342	277
INGENIERÍA	765	608	596	550	473
MEDICINA	1485	1487	1431	1713	1066
ODONTOLOGIA	114	142	135	173	91
CIENCIAS VETERINARIAS	17	16	16	22	17
CENDES	63	80	62	56	24
INTERFACULTADES	-	-	94	103	
TOTAL	4952	5158	6301	7170	4747
Fuente: Departamento de Estadística- Comisión Central de Postgrado UCV- 2006					

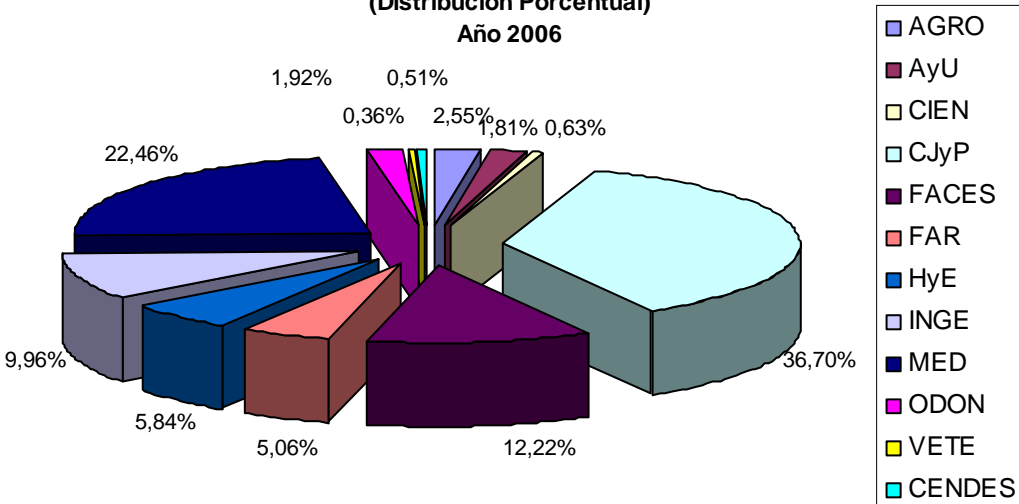
MATRICULA DE ESPECIALIZACIÓN SEGÚN FACULTAD
(Distribución porcentual)
Años: 2002- 2006

FACULTAD	Año				
	2002	2003	2004	2005	2006
AGRONOMIA	4,77	2,21	1,16	2,69	2,55
ARQUITECTURA Y URBANISMO	0,95	0,81	1,21	0,68	1,81
CIENCIAS	0,18	0,35	0,56	0,29	0,63
CIENCIAS JURIDICAS Y POLITICAS	19,39	25,96	35,61	38,88	36,70
CIENCIAS ECONOMICAS Y SOCIALES	18,05	15,22	17,16	12,25	12,22
FARMACIA	4,40	3,96	2,63	3,93	5,06
HUMANIDADES Y EDUCACIÓN	2,91	6,26	4,63	4,77	5,84
INGENIERÍA	15,45	11,79	9,46	7,67	9,96
MEDICINA	29,99	28,83	22,71	23,89	22,46
ODONTOLOGIA	2,30	2,75	2,14	2,41	1,92
CIENCIAS VETERINARIAS	0,34	0,31	0,25	0,31	0,36
CENDES	1,27	1,55	0,98	0,78	0,51
INTERFACULTADES	-	-	1,49	1,44	-
TOTAL	100,00	100,00	100,00	100,00	100,00
Fuente: Departamento de Estadística- Comisión Central de Postgrado UCV- 2006					

MATRICULA DE ESPECIALIZACIÓN SEGÚN FACULTAD
(Distribución absoluta)
Año 2006



MATRICULA DE ESPECIALIZACION SEGUN FACULTAD
(Distribución Porcentual)
Año 2006



MATRICULA DE MAESTRIA SEGÚN FACULTAD
(Distribución absoluta)
Años:2002- 2006

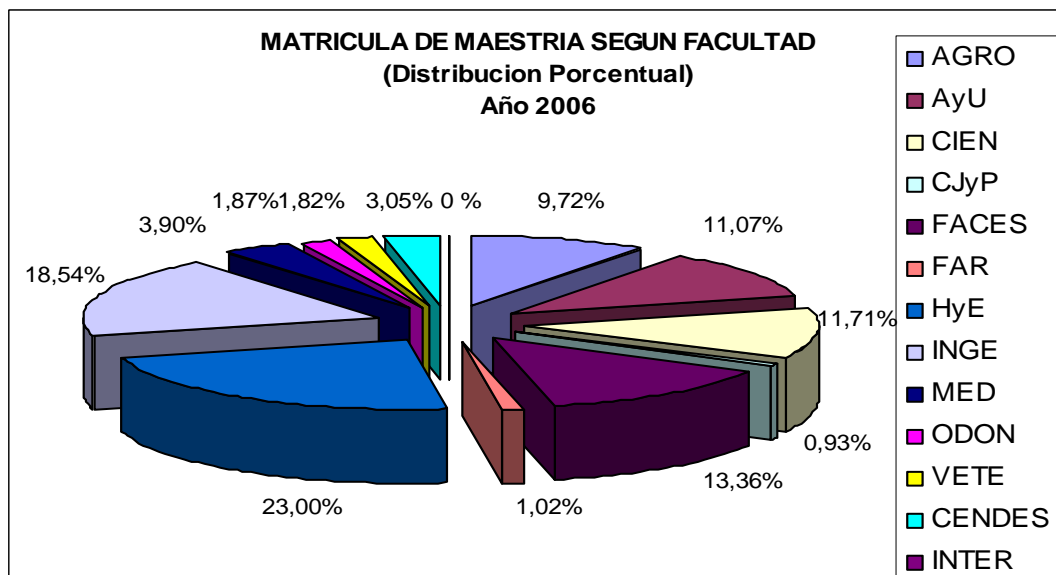

FACULTAD	Año				
	2002	2003	2004	2005	2006
AGRONOMIA	72	121	171	271	229
ARQUITECTURA Y URBANISMO	144	176	287	158	261
CIENCIAS	265	256	256	258	276
CIENCIAS JURIDICAS Y POLITICAS	18	18	31	50	22
CIENCIAS ECONOMICAS Y SOCIALES	374	469	525	565	315
FARMACIA	11	13	18	29	24
HUMANIDADES Y EDUCACIÓN	323	509	553	647	542
INGENIERIA	794	512	524	515	437
MEDICINA	30	20	100	96	92
ODONTOLOGIA	35	35	29	26	44
CIENCIAS VETERINARIAS	74	62	78	60	43
CENDES	140	95	93	92	72
INTERFACULTADES	-	-	176	154	
TOTAL	2280	2286	2841	2921	2357

Fuente: Departamento de Estadística- Comisión Central de Postgrado UCV- 2005

MATRICULA DE MAESTRIA SEGÚN FACULTAD
(Distribución porcentual)
Años: 2002- 2006

FACULTAD	Año				
	2002	2003	2004	2005	2006
AGRONOMIA	3,16	5,29	6,02	9,28	9,72
ARQUITECTURA Y URBANISMO	6,32	7,70	10,10	5,41	11,07
CIENCIAS	11,62	11,20	9,01	8,83	11,71
CIENCIAS JURIDICAS Y POLITICAS	0,79	0,79	1,09	1,71	0,93
CIENCIAS ECONOMICAS Y SOCIALES	16,40	20,52	18,48	19,34	13,36
FARMACIA	0,48	0,57	0,63	0,99	1,02
HUMANIDADES Y EDUCACIÓN	14,17	22,27	19,46	22,15	23,00
INGENIERIA	34,82	22,40	18,44	17,63	18,54
MEDICINA	1,32	0,87	3,52	3,29	3,90
ODONTOLOGIA	1,54	1,53	1,02	0,89	1,87
CIENCIAS VETERINARIAS	3,25	2,71	2,75	2,05	1,82
CENDES	6,14	4,16	3,27	3,15	3,05
INTERFACULTADES	-	-	6,20	5,27	-
TOTAL	100,00	100,00	100,00	100,00	100,00

Fuente: Departamento de Estadística- Comisión Central de Postgrado UCV- 2006



MATRÍCULA DE DOCTORADO SEGÚN FACULTAD
(Distribución absoluta)
Años: 2002- 2006

FACULTAD	Año				
	2002	2003	2004	2005	2006
AGRONOMIA	108	14	89	129	107
ARQUITECTURA Y URBANISMO	70	51	80	67	65
CIENCIAS	288	290	313	307	342
CIENCIAS JURIDICAS Y POLITICAS	43	49	106	143	84
CIENCIAS ECONOMICAS Y SOCIALES	56	41	86	98	84
FARMACIA	40	43	50	58	53
HUMANIDADES Y EDUCACIÓN	42	67	76	104	67
INGENIERIA	49	44	72	57	60
MEDICINA	30	53	95	81	75
ODONTOLOGIA	0	0	0	0	0
CIENCIAS VETERINARIA	4	10	12	15	12
CENDES	72	119	78	73	69
INTERFACULTADES	-	-	48	40	

TOTAL **802** **781** **1105** **1172** **1018**

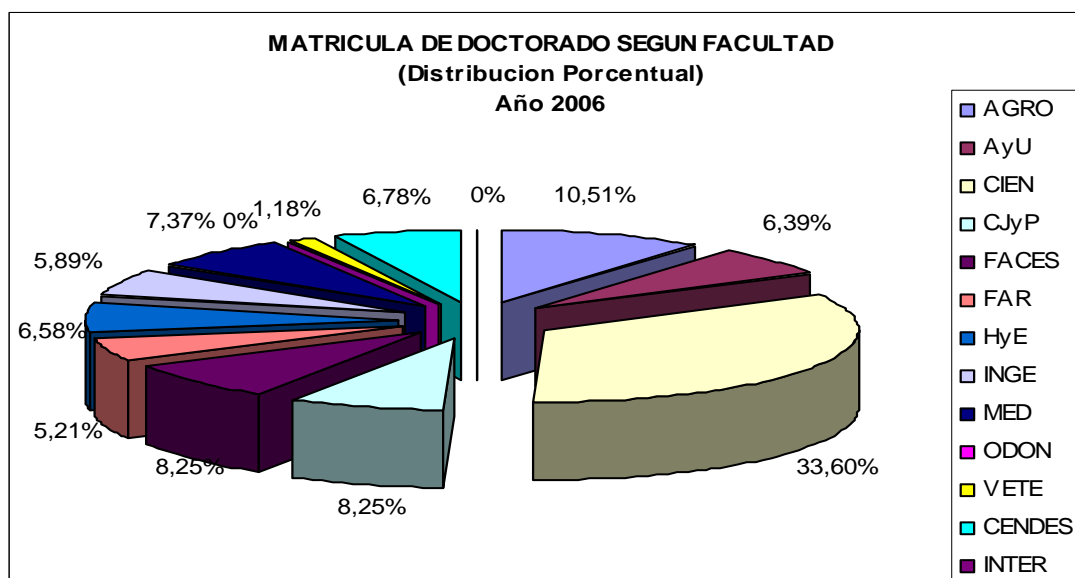
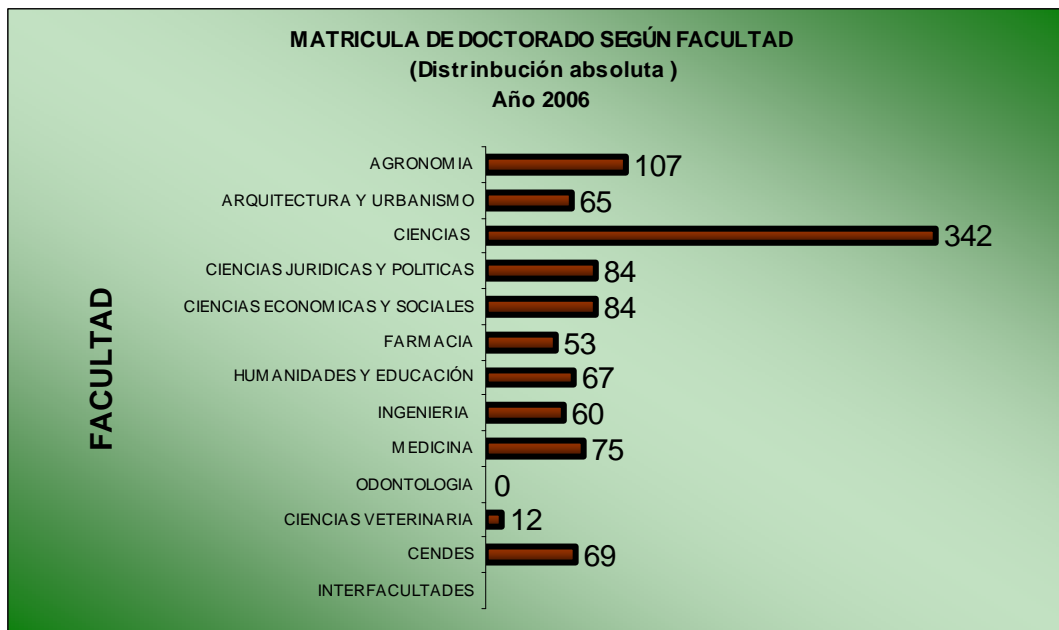
Fuente: Departamento de Estadística- Comisión Central de Postgrado UCV- 2006

MATRÍCULA DE DOCTORADO SEGÚN FACULTAD
(Distribución porcentual)
Años: 2001- 2005

FACULTAD	Año				
	2002	2003	2004	2005	2006
AGRONOMIA	13,47	1,79	8,05	11,01	10,51
ARQUITECTURA Y URBANISMO	8,73	6,53	7,24	5,72	6,39
CIENCIAS	35,91	37,13	28,33	26,19	33,60
CIENCIAS JURIDICAS Y POLITICAS	5,36	6,27	9,59	12,20	8,25
CIENCIAS ECONOMICAS Y SOCIALES	6,98	5,25	7,78	8,36	8,25
FARMACIA	4,99	5,51	4,52	4,95	5,21
HUMANIDADES Y EDUCACIÓN	5,24	8,58	6,88	8,87	6,58
INGENIERIA	6,11	5,63	6,52	4,86	5,89
MEDICINA	3,74	6,79	8,60	6,91	7,37
ODONTOLOGIA	0,00	0,00	0,00	0,00	0,00
CIENCIAS VETERINARIA	0,50	1,28	1,09	1,28	1,18
CENDES	8,98	15,24	7,06	6,23	6,78
INTERFACULTADES	-	-	4,34	3,41	-

TOTAL **100,00** **100,00** **100,00** **100,00** **100,00**

Fuente: Departamento de Estadística- Comisión Central de Postgrado UCV- 2006



**GRADUADOS SEGÚN FACULTAD
(Distribución absoluta)**

Años: 2002- 2006

FACULTAD	Año				
	2002	2003	2004	2005	2006
AGRONOMIA	51	45	44	32	48
ARQUITECTURA Y URBANISMO	8	11	8	17	14
CIENCIAS	68	39	60	42	107
CIENCIAS JURIDICAS Y POLITICAS	23	76	196	157	121
CIENCIAS ECONOMICAS Y SOCIALES	86	148	146	259	165
FARMACIA	40	47	54	43	41
HUMANIDADES Y EDUCACIÓN	52	88	80	123	98
INGENIERIA	61	72	77	57	60
MEDICINA	338	326	331	384	354
ODONTOLOGIA	30	55	59	38	51
CIENCIAS VETERINARIA	19	13	20	14	9
CENDES	18	31	22	16	23
INTERFACULTADES	-	-	-	65	-
TOTAL	794	951	1097	1247	1091

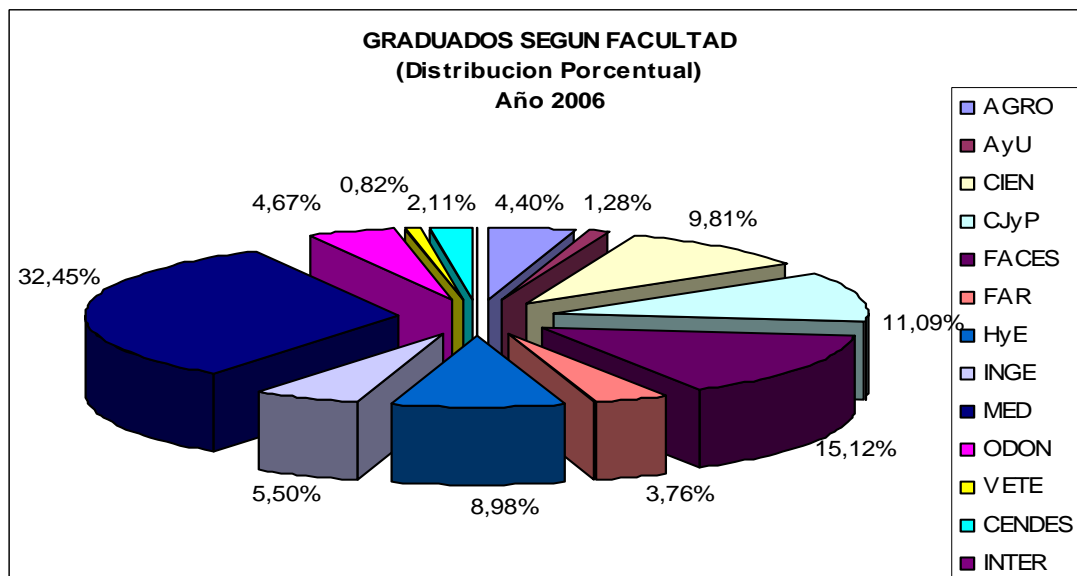
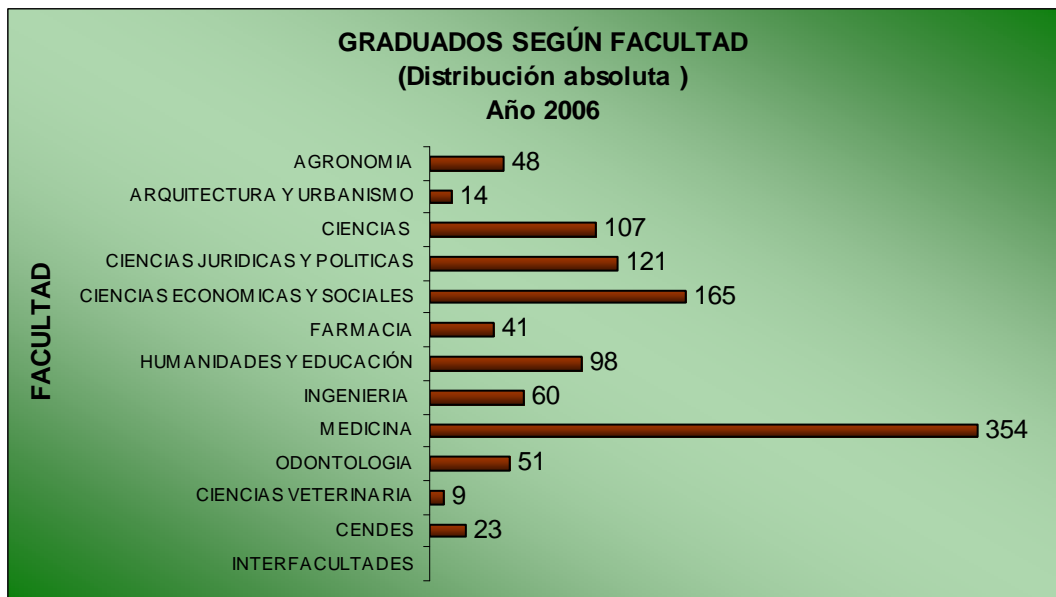
Fuente: Departamento de Estadística- Comisión Central de Postgrado UCV- 2006

**GRADUADOS SEGÚN FACULTAD
(Distribución porcentual)**

Años: 2002- 2006

FACULTAD	Año				
	2002	2003	2004	2005	2006
AGRONOMIA	6,42	4,73	4,01	2,57	4,40
ARQUITECTURA Y URBANISMO	1,01	1,16	0,73	1,36	1,28
CIENCIAS	8,56	4,10	5,47	3,37	9,81
CIENCIAS JURIDICAS Y POLITICAS	2,90	7,99	17,87	12,59	11,09
CIENCIAS ECONOMICAS Y SOCIALES	10,83	15,56	13,31	20,77	15,12
FARMACIA	5,04	4,94	4,92	3,45	3,76
HUMANIDADES Y EDUCACIÓN	6,55	9,25	7,29	9,86	8,98
INGENIERIA	7,68	7,57	7,02	4,57	5,50
MEDICINA	42,57	34,28	30,17	30,79	32,45
ODONTOLOGIA	3,78	5,78	5,38	3,05	4,67
CIENCIAS VETERINARIA	2,39	1,37	1,82	1,12	0,82
CENDES	2,27	3,26	2,01	1,28	2,11
INTERFACULTADES	-	-	-	5,21	-
TOTAL	100,00	100,00	100,00	100,00	100,00

Fuente: Departamento de Estadística- Comisión Central de Postgrado UCV- 2006





**GRADUADOS SEGÚN NIVEL ACADÉMICO
(Distribución absoluta)**

Años: 2002-2006

NIVEL ACADÉMICO	AÑO				
	2002	2003	2004	2005	2006
ESPECIALIZACIÓN	526	623	797	912	764
MAESTRÍA	196	258	223	254	212
DOCTORADO	72	70	77	81	125
TOTAL	794	951	1097	1247	1101

Fuente: Departamento de Estadística- Comisión Central de Postgrado UCV- 2006

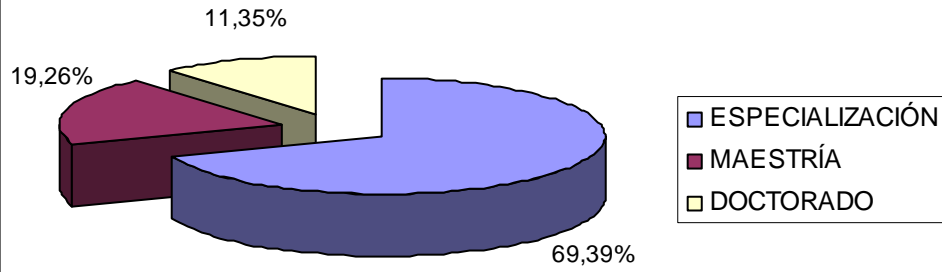
**GRADUADOS SEGÚN NIVEL ACADÉMICO
(Distribución porcentual)**

Años: 2002-2006

NIVEL ACADÉMICO	AÑO				
	2002	2003	2004	2005	2006
ESPECIALIZACIÓN	66,25	65,51	72,65	73,14	69,39
MAESTRÍA	24,69	27,13	20,33	20,37	19,26
DOCTORADO	9,07	7,36	7,02	6,50	11,35
TOTAL	100,00	100,00	100,00	100,00	100,00

Fuente: Departamento de Estadística- Comisión Central de Postgrado UCV- 2006

GRADUADOS SEGUN NIVEL ACADEMICO
(Distribucion porcentual)
Año 2006



GRADUADOS POR NIVEL ACADEMICO SEGUN FACULTAD
(Distribucion: Absoluta y Porcentual)1/
(Distribucion Porcentual para cada facultad)2/
(Distribucion Porcentual para cada Nivel Academico)3/
Años 2006

FACULTAD	2006			Totales
	1/ NIVEL ACADEMICO			
	ESP	MAE	DOC	
AGRONOMIA	11	34	3	48
ARQUITECTURA Y URBANISMO	1	7	6	14
CIENCIAS	49	29	29	107
CIENCIAS JURIDICAS Y POLITICAS	81	4	36	121
CIENCIAS ECONOMICAS Y SOCIALES	93	53	19	165
FARMACIA	38		3	41
HUMANIDADES Y EDUCACION	48	41	9	98
INGENIERIA	36	21	3	60
MEDICINA	335	14	5	354
ODONTOLOGIA	50	1		51
CIENCIAS VETERINARIAS	4	4	1	9
CENDES	18	4	1	23
INTERFACULTADES				
Totales	764	212	115	1091

Fuente: Departamento de Estadística - Comisión Central de Postgrado- UCV - 2006

1/ NIVEL ACADEMICO			
ESP	MAE	DOC	Totales
1,01	3,12	0,27	4,40
0,09	0,64	0,55	1,28
4,49	2,66	2,66	9,81
7,42	0,37	3,30	11,09
8,52	4,86	1,74	15,12
3,48	0,00	0,27	3,76
4,40	3,76	0,82	8,98
3,30	1,92	0,27	5,50
30,71	1,28	0,46	32,45
4,58	0,09	0,00	4,67
0,37	0,37	0,09	0,82
1,65	0,37	0,09	2,11
70,03	19,43	10,54	100,00

2/

NIVEL ACADEMICO

ESP	MAE	DOC	Totales
22,92	70,83	6,25	100,00
7,14	50,00	42,86	100,00
45,79	27,10	27,10	100,00
66,94	3,31	29,75	100,00
56,36	32,12	11,52	100,00
92,68	0,00	7,32	100,00
48,98	41,84	9,18	100,00
60,00	35,00	5,00	100,00
94,63	3,95	1,41	100,00
98,04	1,96	0,00	100,00
44,44	44,44	11,11	100,00
78,26	17,39	4,35	100,00
70,03	19,43	10,54	100,00

3/

NIVEL ACADEMICO

ESP	MAE	DOC	Total
1,44	16,04	2,61	4,40
0,13	3,30	5,22	1,28
6,41	13,68	25,22	9,81
10,60	1,89	31,30	11,09
12,17	25,00	16,52	15,12
4,97	0,00	2,61	3,76
6,28	19,34	7,83	8,98
4,71	9,91	2,61	5,50
43,85	6,60	4,35	32,45
6,54	0,47	0,00	4,67
0,52	1,89	0,87	0,82
2,36	1,89	0,87	2,11
100,00	100,00	100,00	100,00

GRADUADOS POR GENERO SEGUN FACULTAD
(Distribucion: Absoluta y Porcentual)1/
(Distribucion Porcentual para cada facultad)2/
(Distribucion Porcentual para cada Genero)3/
Año 2006

FACULTAD	2006		Total
	1/ GENERO		
	MASCULINO	FEMENINO	
AGRONOMIA	25	22	47
ARQUITECTURA Y URBANISMO	11	5	16
CIENCIAS	39	31	70
CIENCIAS JURIDICAS Y POLITICAS	56	33	89
CIENCIAS ECONOMICAS Y SOCIALES	98	56	154
FARMACIA	31	10	41
HUMANIDADES Y EDUCACION	77	27	104
INGENIERIA	23	36	59
MEDICINA	268	88	356
ODONTOLOGIA	41	10	51
CIENCIAS VETERINARIAS	7	2	9
CENDES	17	6	23
INTERFACULTADES	-	-	-
Total	693	326	1019

Fuente: Departamento de Estadística - Comisión Central de Postgrado UCV- 2006

1/ GENERO		
MASCULINO	FEMENINO	Total
2,45	2,16	4,61
1,08	0,49	1,57
3,83	3,04	6,87
5,50	3,24	8,73
9,62	5,50	15,11
3,04	0,98	4,02
7,56	2,65	10,21
2,26	3,53	5,79
26,30	8,64	39,94
4,02	0,98	5,00
0,69	0,20	0,88
1,67	0,59	2,26
-	-	-
68,01	31,99	100,00

2/
GENERO

MASCULINO	FEMENINO	Total
53,19	46,81	100,00
68,75	31,25	100,00
55,71	44,29	100,00
62,92	37,08	100,00
63,64	36,36	100,00
75,61	24,39	100,00
74,04	25,96	100,00
38,98	61,02	100,00
75,28	24,72	100,00
80,39	19,61	100,00
77,78	22,22	100,00
73,91	26,09	100,00
-	-	-
68,01	31,99	100,00

GENERO

MASCULINO	FEMENINO	Total
3,61	6,75	4,61
1,59	1,53	1,57
5,63	9,51	6,87
8,08	10,12	8,73
14,14	17,18	15,11
4,47	3,07	4,02
11,11	8,28	10,21
3,32	11,04	5,79
38,67	26,99	34,94
5,92	3,07	5,00
1,01	0,61	0,88
2,45	1,84	2,26
-	-	-
100,00	100,00	100,00

GRADUADOS POR GENERO SEGUN NIVEL ACADEMICO
(Distribucion: Absoluta y Porcentual)1/
(Distribucion Porcentual para cada Nivel Academico)2/
(Distribucion Porcentual para cada Genero)3/
Años 2006

Nivel Académico	1/ GENERO		Total
	MASCULINO	FEMENINO	
ESPECIALIZACIÓN	528	200	728
MAESTRIA	128	93	221
DOCTORADO	37	33	70
Total	693	326	1019

Fuente: Departamento de Estadística- Comisión Central de Postgrado UCV- 2006

1/ GENERO		
MASCULINO	FEMENINO	Total
51,82	19,63	71,44
12,56	9,13	21,69
3,63	3,24	6,87
68,01	31,99	100,00

2/ GENERO		
MASCULINO	FEMENINO	Total
72,53	27,47	100,00
57,92	42,08	100,00
52,86	47,14	100,00
68,01	31,99	100,00

3/ GENERO		
MASCULINO	FEMENINO	Total
76,19	61,35	71,44
18,47	28,53	21,69
5,34	10,12	6,87
100,00	100,00	100,00

