




UNIVERSIDAD CENTRAL DE VENEZUELA
VICERRECTORADO ADMINISTRATIVO
DIRECCIÓN DE RECURSOS HUMANOS



CIRCULAR N° 35- DRRHH- 07 -2015

Caracas, 20 de Febrero de 2015

Ciudadano (a)
Decano (a) de Facultad /Director (a) de Dependencia Central
Presente.-

**Atención: Jefes de Recursos Humanos de Facultad/ Dependencia Central
Administrador de Facultad/Dependencia Central**

Tengo a bien dirigirme a ustedes, en la oportunidad de remitirle tabuladores salariales del personal Docente y de Investigación, Administrativo y Obrero ajustados a los aumentos aprobados hasta el 31-12-2013, con la finalidad de dar cumplimiento con lo establecido en el oficio DPP 103 de fecha 02-02-2013, mediante el cual el Ministerio del Poder Popular para la Educación Universitaria, Ciencia y Tecnología, instruye considerar dentro de la formulación presupuestaria los costos de personal incluyendo los incrementos salariales en vigencia hasta dicha fecha (31-12-2013), considerando que los incrementos que entraron en vigencia a partir del ejercicio 2014, se remitirán a través de créditos adicionales.

En tal sentido, los trámites administrativos que se procesen a partir del 01-03-2015, como planillas de movimientos de personal, contratos de trabajo, actas de clasificación, horas extras, días feriados, ofertas de empleo, actas de promoción o concursos, entre otros, que contengan información salarial se deberán ajustar a los prenombrados tabuladores del año 2013, los cuales se encuentra disponibles en la página web de la Universidad Central de Venezuela, Dirección de Recursos Humanos, Publicaciones.

Sin otro particular a que hacer referencia.

Atentamente,


Lic. Marvelys Castillo
Directora de Recursos Humanos





Anexo: lo indicado

TABLA DE SUELDOS DEL PERSONAL DOCENTE AL 01/09/2013

TABLA PERSONAL DOCENTE Y DE INVESTIGACIÓN				
Categoría	EXC	T.C.	MED.TPO.	T.CONV. Costo/hr
INSTRUCTOR	6.283	5.255	2.627	90
ASISTENTE	7.345	5.905	2.952	101
AGREGADO	8.491	6.520	3.260	112
ASOCIADO	10.178	7.423	3.712	127
TITULAR	12.238	8.508	4.254	146


AUMENTO EN FORMA PORCENTUAL				
CAT	EXC	T.C.	MED.TPO.	T.CONV.
INST.	25%	25%	25%	25%
ASIST.	25%	25%	25%	25%
AGREG.	25%	25%	25%	25%
ASOC.	25%	25%	25%	25%
TIT.	25%	25%	25%	25%

TABLA AUXILIARES DOCENTES				
CAT	cANTDAD	T.C.	MED.TPO.	T.CONV.
	(AÑOS)			Costo/hr
I	0--2	4.372	2.186	75
II	2--6	4.569	2.284	78
III	6--10	5.002	2.501	86
IV	10--15	5.484	2.742	94
V	MAS DE 15	6.020	3.010	103

AUMENTO EN FORMA PORCENTUAL				
CAT	CANTDAD	T.C.	MED.TPO.	T.CONV.
	(AÑOS)			
I	0--2	25%	25%	25%
II	2--6	25%	25%	25%
III	6--10	25%	25%	25%
IV	10--15	25%	25%	25%
V	MAS DE 15	25%	25%	25%

PRIMAS DE CARGOS			Gastos de Representación	PRIMAS DE ANTIGUEDAD		PRIMA POR HIJO
**	Rector	1.823	96	**	DOC. TITULAR	
**	Vice-Rector y Secretario	1.518	78		D.E. 170	D.E. 509
**	Decano o Equivalente	1.013	52		T.C. 170	T.C. 371
**	Director General o Equivalente, Director de Escuela, Instituto o E.	608	26	**	AUX.DOC.CAT.V	M.T. 186
**	Sub-Director o Equivalente	520			T.C. 120	T.Conv. 186
**	Coordinador de Escuela	309		**	PRIMA APOYO ADI	PRIMA HOGAR
**	Jefe de División	250			D.E. 600	D.E. 560
					T.C. 600	T.C. 560

Nº de Horas Semanales	TIEMPOS CONVENCIONAL DOCENTES Y DE INVESTIGACIÓN					Nº de Horas Semanales	TIEMPOS CONVENCIONALES AUXILIARES				
	SUELDOS MENSUALES						SUELDOS MENSUALES				
HORAS	INSTRUCTOR	ASISTENTE	AGREGADO	ASOCIADO	TITULAR	HORAS	I	II	III	IV	V
2	721	810	894	1.018	1.167	2	600	627	686	752	826
3	1.081	1.215	1.341	1.527	1.750	3	899	940	1.029	1.128	1.238
4	1.441	1.620	1.788	2.036	2.334	4	1.199	1.253	1.372	1.504	1.651
5	1.802	2.024	2.236	2.545	2.917	5	1.499	1.566	1.715	1.880	2.064
6	2.162	2.429	2.683	3.054	3.500	6	1.799	1.880	2.058	2.256	2.477
7	2.522	2.834	3.130	3.563	4.084	7	2.099	2.193	2.401	2.633	2.890
8	2.880	3.232	3.584	4.064	4.672	8	2.400	2.496	2.752	3.008	3.296
9	3.240	3.636	4.032	4.572	5.256	9	2.700	2.808	3.096	3.384	3.708
10	3.600	4.040	4.480	5.080	5.840	10	3.000	3.120	3.440	3.760	4.120
11	3.960	4.444	4.928	5.588	6.424	11	3.300	3.432	3.784	4.136	4.532
12	4.320	4.848	5.376	6.096	7.008	12	3.600	3.744	4.128	4.512	4.944
75% T.C.	3.941	4.429	4.890	5.567	6.381						
M.T+2Hrs	3.348	3.762	4.154	4.730	5.421						
M.T+3Hrs	3.708	4.167	4.601	5.239	6.004						



**PERSONAL DE APOYO ADMINISTRATIVO, TECNICO Y PROFESIONAL
VIGENTE AL 01/09/2013**

Apoyo Administrativo

Categoría Administrativa	T.P.	Tabla Salarial al 31/12/2012	01/01/2013	Incremento	01/09/2013	Incremento
APOYO						
201	A1	2048	2.773	725	3.466	693
202		2048				
203	A2	2048	2.911	863	3.639	728
204	A3	2048	3.057	1.009	3.821	764
205	A4	2.164	3.210	1.046	4.012	802
206	A5	2.294	3.414	1.120	4.268	854
TECNICO						
301	T1	2.164	3.414	1.250	4.268	854
302		2.294		1.120		
303	T2	2.381	3.498	1.117	4.373	875
304	T3	2.471	3.615	1.144	4.519	904
305	T4	2.565	3.760	1.195	4.700	940
306	T5	2.663	3.910	1.247	4.888	978
PROFESIONAL						
401	P1	2.716	3.910	1.194	4.888	978
402		2.865		1.045		
403	P2	3.023	4.204	1.181	5.254	1.050
404		3.189		1.015		
405	P3	3.365	4.564	1.199	5.705	1.141
406		3550		1.014		
407	P4	3.745	4.858	1.113	6.072	1.214
408	P5	3.951	5.222	1.271	6.528	1.306
409	P6	4.168	5.614	1.446	7.017	1.403



HC/AB.-

**TABULADOR DE SUELDOS PERSONAL ADMINISTRATIVO UCV A TIEMPO COMPLETO
VIGENTE A PARTIR DE ENERO DE 2008 (30% DE AUMENTO)
BOLÍVARES FUERTES**

Grado	Escalafón Bial	Sueldo Mínimo	1	2	3	4	5	6
1	31	309	316	322	329	335	343	351
2	31	312	319	325	333	339	347	355
3	32	316	322	329	337	345	352	360
4	32	320	326	333	341	348	356	365
5	32	324	330	338	345	352	361	369
6	33	328	334	342	350	358	365	374
7	33	333	328	348	356	364	373	382
8	34	339	347	355	363	372	381	390
9	35	346	354	361	371	380	387	399
10	35	352	360	369	377	387	397	407
11	36	363	371	380	389	399	410	420
12	37	374	384	393	402	412	424	436
13	39	386	397	406	416	428	439	451
14	40	399	410	421	430	442	455	468
15	41	412	423	434	446	458	471	485
16	43	425	436	447	460	473	486	501
17	44	438	450	463	476	489	503	506
18	45	451	464	477	490	504	508	523
19	47	465	478	493	507	510	525	541
20	48	480	493	507	511	525	541	558

TABULADOR PROFESIONAL

81	66	658	671	684	688	702	718	733
82	68	677	692	694	710	724	741	758
83	70	698	701	716	732	749	766	783
84	71	707	722	738	755	772	790	811
85	73	729	746	763	780	800	819	840



AJUSTE HOMOLOGACIONES DE SUELDO OPSU 2000 - 2013

Nivel OPSU	Homolog. 2000	Homolog. 2001	Homolog. 2002	Homolog. 2003	Homolog. 2004	Homolog. 2005	Homolog. 2006	Homolog. 2007	HOMOLOG. 2000-2007	CONVERSION MONETARIA HOMOLOG. 2000-2007 Bs.F	HOMOLOG. 2000-2008	HOMOLOG. 2000-2011	HOMOLOG. 2000 AL 01/01/2013	HOMOLOG. 2000 AL 01/09/2013
201	41.455	49.746	44.772	14.931	82.382	101.329	86.703	113.147	534.465	535	696	1.186	1.911	2.604
202	44.564	53.477	48.130	16.051	86.250	105.570	92.298	120.449	566.790	567	737	1.330	2.055	2.748
203	47.907	57.488	51.739	17.255	90.235	109.906	98.250	128.217	600.997	601	781	1.483	2.346	3.074
204	51.499	61.800	55.620	18.549	94.333	114.332	104.581	136.479	637.193	638	829	1.646	2.655	3.419
205	55.362	66.435	59.791	19.940	98.538	118.837	111.314	145.265	675.483	676	879	1.804	2.850	3.652
206	59.515	71.418	64.276	21.436	102.844	123.412	118.476	154.611	715.988	716	931	1.907	3.027	3.881
301	55.362	66.435	59.788	19.940	95.667	114.801	110.209	127.842	650.045	650	845	1.785	3.035	3.889
302	59.515	71.418	64.276	21.436	99.758	119.111	117.294	136.061	688.869	689	896	1.907	3.027	3.881
303	63.978	76.774	69.096	23.044	103.923	123.461	124.827	135.749	720.851	721	937	1.965	3.082	3.957
304	68.776	82.532	74.279	24.772	108.152	127.836	132.837	144.460	763.643	764	993	2.024	3.168	4.072
305	73.935	88.722	79.850	26.630	112.431	132.219	141.354	143.474	798.615	799	1.039	2.084	3.279	4.219
306	79.480	95.376	85.838	28.627	116.742	136.589	150.408	152.664	845.724	847	1.101	2.147	3.394	4.372
401	79.480	95.376	85.838	28.627	137.344	164.813	158.220	160.594	910.292	911	1.184	2.200	3.394	4.372
402	85.441	102.529	92.276	30.774	144.913	173.360	169.040	171.575	969.908	971	1.262	2.310	3.355	4.333
403	91.849	110.219	99.197	33.082	152.766	182.174	180.565	183.274	1.033.126	1.033	1.343	2.425	3.606	4.656
404	98.738	118.485	106.637	35.563	161.067	191.477	192.905	195.798	1.100.671	1.101	1.431	2.546	3.561	4.611
405	106.143	127.372	114.635	38.231	169.663	201.050	206.049	209.140	1.172.283	1.173	1.525	2.676	3.875	5.016
406	114.104	136.924	123.232	41.098	178.739	211.145	220.122	223.423	1.248.787	1.250	1.625	2.809	3.823	4.964
407	122.662	147.194	132.474	44.180	188.118	221.508	235.111	238.638	1.329.885	1.331	1.730	2.948	4.061	5.275
408	131.861	158.233	142.410	47.494	198.011	232.425	251.158	254.926	1.416.518	1.416	1.841	3.093	4.364	5.670
409	141.751	170.101	153.091	51.056	208.208	243.603	268.250	272.274	1.508.334	1.509	1.962	3.247	4.693	6.096
APoyo ADMINISTRATIVO														
TÉCNICO SUPERIOR														
PROFESIONAL UNIVERSITARIO														



PRIMAS VIGENTES AL 01/01/2013

PRIMAS	01/05/2011	01/01/2013
PRIMA POR HIJOS	98	320
PRIMA POR HOGAR	329	560
PRIMA DE TÉCNICO SUPERIOR UNIVERSITARIO (TSU)	01/05/2011	01/01/2013
I	358	600
II	399	
III	447	
IV	504	
V	578	
PRIMA DE PROFESIONALES (LICENCIADO Y SU EQUIVALENTE)	01/05/2011	01/01/2013
I	448	750
II	497	
III	557	
IV	630	
V	722	
PRIMA DE PROFESIONALES (ESPECIALIZACIÓN, POSTGRADO, MAGISTER, DOCTORADO)	01/05/2011	01/01/2013
	0	850
BONO DE TRANSPORTE	01/05/2011	01/01/2013
DIURNA / MIXTA	1,82	1,82
NOCTURNA	3,64	3,64
PRIMA JERARQUICA	Vigentes desde el 30/04/2011	
DIVISION	866	
DEPARTAMENTO	541	
SECCION	254	



**PRIMA DE CONFIANZA
 VIGENTE AL 01/01/2008**

CARGO	NIVEL OPSU	MONTO
Jefe de: Caja, Compras, Protocolo y Ceremonial	406	710
Jefe de: Administración de Escuela y/o Instituto, Transporte Adjunto, Imprenta	407	758
Jefes de: Administración de Facultad y/o Dependencia, Personal, Presupuesto, Relaciones Públicas e Información de Facultad y/o Dependencia, Logística, Investigación en Seguridad, Archivo y Correspondencia, Oficina Central de Inscripción, Informática, Transporte, Nómina Adjunto	408	810
Jefe de: Nómina, Tesorería, Bienes, Relaciones Públicas e Información del Rectorado, Operaciones, División del Servicio Médico, Gestión de Conocimiento, Innovación y Talento, Gestión de Información y Documentación, Gestión de Ediciones y Publicaciones	409	866
Secretaria Ejecutiva II y III	304	360
Portero	201	245

Portero: 20% del sueldo según código ubicación OPSU

Secretaria Ejecutiva II y III: 25% del sueldo según código ubicación OPSU

Supervisores (Clausula 6 SINATRAUCV y 16 APUFATUCV): según código ubicación OPSU



INCREMENTO SALARIAL VIGENTE AL 01/01 y 01/09/2013
PROFESOR EDUCACIÓN MEDIA, DIVERSIFICADA (NIVEL PROFESIONAL)

Código de la Dedicación	Horas / Semanales	Horas / Mensuales	CARGO UCV	NIVEL OPSU	HOMOLOG. 2000 AL 01/01/ 2013	HOMOLOG. 2000 AL 01/01/ 2013
20(TC)	35	140	CÓDIGO = 34170 PROFESOR DE EDUCACIÓN MEDIA, DIVERSIFICADO Y PROFESIONAL, GRADO 81	404	3.561	4.611
30 (MT)	18	70			1.781	2.306
40	3	12			305	395
50	4	16			407	527
60	5	20			509	659
70	6	24			610	790
80	7	28			712	922
90	8	32			814	1.054
91	9	36			916	1.186
92	10	40			1.017	1.317
93	11	44			1.119	1.449
94	12	48			1.221	1.581
E3	13	52			1.323	1.713
E4	14	56			1.424	1.844
E5	15	60			1.526	1.976
E6	16	64			1.628	2.108
E7	17	68			1.730	2.240
E8	18	72			1.831	2.371
E9	19	76			1.933	2.503
F0	20	80			2.035	2.635
F1	21	84			2.137	2.767
F2	22	88			2.238	2.898
F3	23	92			2.340	3.030
F4	24	96			2.442	3.162
F5	25	100			2.544	3.294
F6	26	104			2.645	3.425
F7	27	108			2.747	3.557
F8	28	112			2.849	3.689
F9	29	116			2.951	3.821
G0	30	120			3.052	3.952
G1	31	124			3.154	4.084
G2	32	128			3.256	4.216
G3	33	132			3.358	4.348
G4	34	136			3.459	4.479

OBSERVACIÓN:

- Los cálculos se efectuaron sobre la base de 140 horas mensuales = Tiempo Completo.



INCREMENTO SALARIAL VIGENTE AL 01/01 y 01/09/2013
PROFESOR EDUCACIÓN MEDIA, DIVERSIFICADA (NIVEL NO PROFESIONAL)

Código de la Dedicación	Horas / Semanales	Horas / Meses	CARGO UCV	NIVEL OPSU	HOMOLOG. 2000 AL 01/01/ 2013	HOMOLOG. 2000 AL 01/01/ 2013
20 (TC)	35	140	CÓDIGO = 34001 PROFESOR DE EDUCACIÓN MEDIA, DIVERSIFICADO Y PROFESIONAL, GRADO 17	301	3.035	3.889
30 (MT)	17,5	70			1.518	1.945
40	3	12			260	333
50	4	16			347	444
60	5	20			434	556
70	6	24			520	667
80	7	28			607	778
90	8	32			694	889
91	9	36			780	1.000
92	10	40			867	1.111
93	11	44			954	1.222
94	12	48			1.041	1.333
E3	13	52			1.127	1.444
E4	14	56			1.214	1.556
E5	15	60			1.301	1.667
E6	16	64			1.387	1.778
E7	17	68			1.474	1.889
E8	18	72			1.561	2.000
E9	19	76			1.648	2.111
F0	20	80			1.734	2.222
F1	21	84			1.821	2.333
F2	22	88			1.908	2.445
F3	23	92			1.994	2.556
F4	24	96			2.081	2.667
F5	25	100			2.168	2.778
F6	26	104			2.255	2.889
F7	27	108			2.341	3.000
F8	28	112			2.428	3.111
F9	29	116	2.515	3.222		
G0	30	120	2.601	3.333		
G1	31	124	2.688	3.445		
G2	32	128	2.775	3.556		
G3	33	132	2.862	3.667		
G4	34	136	2.948	3.778		

OBSERVACIÓN:

- Los cálculos se efectuaron sobre la base de 140 horas mensuales = Tiempo Completo.



PERSONAL ADMINISTRATIVO - SERIE MÉDICO
TIEMPO COMPLETO Y CONVENCIONAL
INCREMENTO SALARIAL AL 01/01/2013 Y 01/09/2013

Código Cargo	Denominación del Cargo	Grado UCV	Nivel OPSU	HOMOLOGACION 2000 AL 01/01/2013						HOMOLOGACION 2000 AL 01/09/2013					
				Código 20	Código 30	Código M1	Código M2	Código M4	Código M5	Código 20	Código 30	Código M1	Código M2	Código M4	Código M5
75111	Médico General I	81	405	3.875	1.938	646	1.292	2.583	3.229	5.016	2.508	836	1.672	3.344	4.180
75112	Médico General II	82													
75120	Médico Especialista	83	407	4.061	2.031	677	1.354	2.707	3.384	5.275	2.638	879	1.758	3.517	4.396
75131	Médico Jefe I	84	408	4.364	2.182	727	1.455	2.909	3.637	5.670	2.835	945	1.890	3.780	4.725
75132	Médico Jefe II	85	409	4.693	2.347	782	1.564	3.129	3.911	6.096	3.048	1.016	2.032	4.064	5.080

Código 20 = (T/C) 120 horas mensuales = 6 horas diarias

Código 30 = (M/T) 60 horas mensuales = 3 horas diarias

TIEMPO CONVENCIONAL

Código M1 = 20 horas mensuales = 1 hora diaria

Código M2 = 40 horas mensuales = 2 horas diarias

Código M4 = 80 horas mensuales = 4 horas diarias

Código M5 = 100 horas mensuales = 5 horas diarias

Observación:

Fórmula = Incremento mensual a T/C / 120 horas mensuales * No. de horas mensuale:



PERSONAL ADMINISTRATIVO - SERIE ARTE ESCÉNICO
TIEMPO COMPLETO, MEDIO TIEMPO Y CONVENCIONAL
INCREMENTO SALARIAL AL 01/01/2013 Y 01/09/2013

Código UCV	Denominación de cargo UCV	Grado UCV	Código UPSU	HOMOLOGACION 2000 AL 01/01/2013				HOMOLOGACION 2000 AL 01/09/2013										
				T/C	M/T	HRS/SEM 24	HRS/MEN 28	HRS/SEM 32	HRS/MEN 32	HRS/SEM 32	HRS/MEN 32	HRS/SEM 48	HRS/MEN 48	HRS/SEM 60	HRS/MEN 60			
38370	Director de Danza	82																
38440	Dir. de Teatro Universitario	82	408	4.364	2.182	748	873	997	1.496	1.870	5.670	2.835						
38440	Director Teatro infantil	82																
38470	Director Teatro de Títeres	82																
38360	Asist. al Director de Danza	12																
38350	Coreógrafo	14	304	3.168	1.584	543	634	724	724	1.358	4.072	2.036						
38410	Asistente Dirección Teatral	12																
38110	Músico Ejecutante	9	303	3.082	1.541	528	616	704	1.057	1.321	3.957	1.979						

Sueldo horas semanal
Fórmula = Incremento mensual a T/C / 140 horas mensuales * No. de horas semanales

Cód.	Número de horas mensuales
16 =	24 horas mensuales
17 =	28 horas mensuales
18 =	32 horas mensuales
18-1 =	48 horas mensuales
19 =	60 horas mensuales



PERSONAL ADMINISTRATIVO - SERIE TRABAJADORES SÁBADO Y DOMINGO BIBLIOTECA
TIEMPO COMPLETO (H8)
INCREMENTO SALARIAL AL 01/01/2013 Y 01/09/2013

CÓDIGO UCV	DENOMINACIÓN DE CARGO UCV	GRADO UCV	NIVEL OPSU	HOMOLOGACION 2000 AL 01/01/2013	HOMOLOGACION 2000 AL 01/09/2013
35611	Auxiliar de Biblioteca I	5	202	2.055	2.748
35612	Auxiliar de Biblioteca II	7			
35621	Asistente de Biblioteca I	9			
35622	Asistente de Biblioteca II	11			
35623	Asistente de Biblioteca III	14	303	3.082	3.957

Código de Dedicación: H8


Nota:

Acuerdo - Resolución UCV-AEA : Cláusula No. 52

... "Trabajadores que laboran exclusivamente sábados y domingos, el 80% del sueldo mínimo del cargo correspondiente a un tiempo completo".

Parágrafo único:

... "Cancelar a los trabajadores el 100% de cada uno de los beneficios contemplados"





**TABLA DE SUELDO PERSONAL OBRERO
VIGENTE A PARTIR DEL 01/09/2013**

ESCALA	SALARIO DIARIO	SALARIO SEMANAL	SALARIO MENSUAL	PRIMA X HIJO	PRIMA POR HOGAR
1	114,26	799,85	3.466	320	560
2	114,26	799,85	3.466	320	560
3	114,26	799,85	3.466	320	560
4	122,24	855,70	3.708	320	560
5	130,81	915,70	3.968	320	560
6	139,98	979,85	4.246	320	560
7	149,77	1.048,39	4.543	320	560

Conceptos	PRIMA ESPECIAL DE CHOFERES	
	01/01/2013 Bs.	01/09/2013 Bs.
PRIMA CHOFER DE AUTORIDAD	952	1.190
PRIMA CHOFER DE RUTA EXTRA-URBANA	1.047	1.309
RUTAS URBANAS	246	246
DESPACHADOR DE GASOLINA	50	50

PRIMA PARA CHOFERES, CLAUSULA N° 72, DE LA CCU VIGENTE	
	Monto Bs.
01/01/2013	450

